

Resultados de las encuestas de AVENes desde 2011 a principios de 2015



¿Qué es AVENes?

AVEN en español, a veces también llamada Red para la Visibilidad y la Educación de la asexualidad (REVA). Es una de las hasta ahora 16 extensiones de AVEN (*The Asexual Visibility and Education Network*) a otros idiomas diferentes del inglés.

La mayoría de páginas web de la red AVEN se encuentran bajo el dominio www.asexuality.org

Y a la rama en español se encuentra bajo www.asexuality.org/sp/

Un asexual es una persona que no experimenta atracción sexual hacia otras personas.



¿Cuáles son los objetivos del proyecto AVENes?

- Dar a conocer la asexualidad a aquellas personas que sospechen que son asexuales o tengan familiares que crean que lo son.
- Despejar cualquier duda que puedan tener todas las personas interesadas en el tema, ya sean asexuales ellos, familiares, parejas o simplemente tengan curiosidad por saber.
- Deshacer falsos mitos que se crean sobre la asexualidad.
- Ofrecer cada día más información, si es posible, que sea nueva.
- Investigar sobre la asexualidad y si se encuentran nuevos datos, exponerlos.
- Otros objetivos relacionados con la visibilidad y la educación de la asexualidad y el bienestar de los asexuales en relación con su condición.

¿Dónde se realizaron las encuestas?

El formulario de cada año se indexó en línea en la web de AVENes y se compartió en su foro, en la página de Facebook y pudo compartirse en otros lugares como los grupos de asexuales en Facebook y la red social de la comunidad.

Análisis de las respuestas - Procedimiento

Realizado a finales de enero de 2015 por Ene Goiri.

Se ha procedido a eliminar todos los duplicados tanto los detectados automáticamente como revisando uno por uno los que coincidían en el municipio escrito por el encuestado y en la mayoría de las respuestas.

Además, se han eliminado aquellos que manifestaron ser alosexuales y aquellos que escribieron no haber dicho la verdad en sus respuestas en las sugerencias.

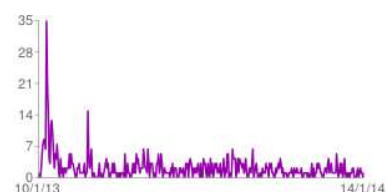
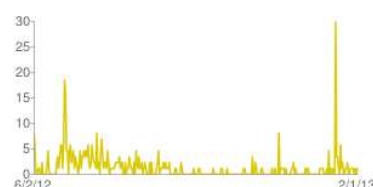
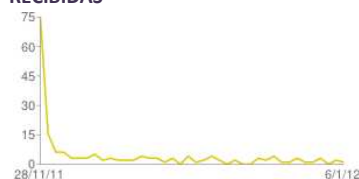
En muchas ocasiones, en las respuestas de formularios de Google se ven repetidas respuestas incluso con el mismo minuto de rellenado.

En la encuesta de 2011, de 176 respuestas quedan 167 válidas. En 2012, de 376 respuesta, analizamos sólo las 366 respuestas no duplicadas rellenas por diferentes personas. En 2013, de 738 respuestas 729 son válidas. En 2014, de 1092 dejamos 1078. En los gráficos publicados anteriormente en la web de www.asexuality.org/sp de las encuestas hasta 2013 se fue menos estricto con la eliminación de duplicados, por ello la muestra que aparece es más grande y los resultados diferentes, además de que están más redondeados. Ahora se ha procedido a eliminar incluso los que no coinciden en día de rellenado y que mostraban manifiestamente que fueron completados por la misma persona. La descripción del cuestionario de 2013 era: "Cuestionario de AVENes estadístico. Rellénalo sólo si eres asexual y solo debes de complimentarlo una vez cada año. Gracias por tu colaboración"

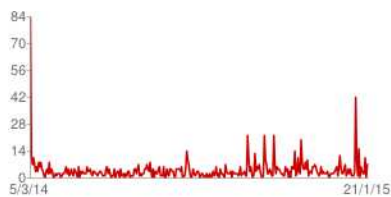
ENCUESTAS A ANALIZAR:

Año de la encuesta	Nº de encuestados (Muestra)	Tasa de crecimiento de la participación respecto al año anterior	Fechas desde la 1ª respuesta hasta la última
2011	166	113'3%	28/11/2011 – 6/01/2011
2012	345	111,3%	6/02/2012 – 2/01/2013
2013	729	211,3%	10/01/2013 – 15/01/2014
2014	1079	48%	5/03/2014- 22/01/2015
2012-2015 Cuestionario REVA de la UNED	184	-----	14/12/2012- 25/01/2015

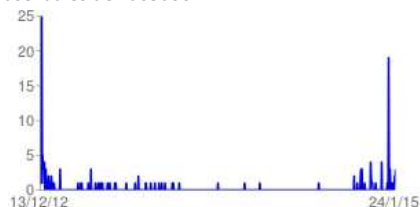
DISTRIBUCIÓN EN EL TIEMPO DE LAS RESPUESTAS RECIBIDAS



Resultados de las encuestas de AVENes desde 2011 a principios de 2015



Los puntos álgidos en 2014 corresponden con los días en que se difundió la encuesta por la página y los grupos de asexuales de Facebook.



Encuesta AVENes 2014 para asexuales (título que aparecía en el formulario)

Sexo de nacimiento (Encuesta 2014)	Nº respuestas	Porcentaje
Mujer	721	66,82 %
Hombre	354	32,81%
Intersexual	4	0,37 %
Identidad de género actual	Año 2014	
Femenino (Mujer)	620	57,7%
Masculino (Hombre)	325	30,2%
Otro (Agénero, etc.)	130	12,1%
(En blanco)	4	(no los incluimos para calcular los porcentajes)

TABLA CRUZADA DE SEXO DE NACIMIENTO E IDENTIDAD DE GÉNERO ACTUAL

Rótulos de fila	Valores	
	Cuenta de Sexo de nacimiento	Cuenta de Identidad de género actual
Hombre	354	352
Femenino (Mujer)	16	16
Masculino (Hombre)	305	305
Otro (Agénero, etc.)	31	31
(en blanco)	2	
Intersexual	4	4
Femenino (Mujer)	2	2

Otro (Agénero, etc.)	2	2
Mujer	721	719
Femenino (Mujer)	602	602
Masculino (Hombre)	20	20
Otro (Agénero, etc.)	97	97
(en blanco)	2	
Total general	1079	1075

Por tanto, hay 16 personas que tuvieron sexo masculino al nacer pero se identifican como mujeres. Y hay 20 mujeres que dijeron nacer con sexo femenino pero que se identifican como hombres actualmente. Esto quiere decir que 31 personas, un 2,87% serían trans, dato que está muy por encima de los estudios realizados sin restringir por orientación sexual. Hay diferentes estudios con diferentes datos, uno de ellos estima que uno de cada 10.000 nacidos varones es transexual femenina (HaM –de hombre a mujer) y una de cada 30.000 nacidas mujeres es transexual masculino (MaH). Y en nuestra encuesta hemos obtenido un 4,52 de cada 100 son mujeres nacidas con genitales masculinos y un 2,77% hombres nacidos con genitales femeninos.

Cuatro de las personas que rellenaron la encuesta dicen ser intersexuales, de los cuales dos se identifican como mujer y los otros dos como ni hombre ni mujer. Uno de los estudios realizados sobre la población en general arroja que un 0,018%, casi 2 por cada diez mil, de la población sería intersexual y nuestra encuesta arroja un 0,371%, casi 4 por cada mil.

Por otro lado, un 12,1% dice no sentirse ni hombre ni mujer. El porcentaje es inferior al de la encuesta de la Asexual Awareness Week 2011 en el que un 40% de los encuestados no se identificaban al 100% con su sexo de nacimiento, e inferior al de la encuesta de 2014 de AVEN en inglés, donde entre un 20 y un 25% marcaron opciones diferentes a la de hombre y mujer. Esto también se puede deber a que en la comunidad en inglés circula bastante más y desde hace más tiempo mayor información sobre las identidades de género. Muchos no se dan cuenta de que no encajan en el rol de género que se espera de ellos/as hasta que no se topan con dicha información. Además, en las encuestas en inglés, había un desglose de bastantes opciones en lugar de un sólo “otros” como en la nuestra. El 8,76% de los nacidos con genitales masculinos se identifica como “otro” y el 13’5% de las nacidas con genitales femeninos se identifican como “otro”.

En las encuestas en español de 2011 a 2013 se preguntó sólo por el “género de nacimiento” y los resultados estaban alrededor del 60% (como se verá más abajo), al igual que los de este año. Al desglosarlo, vemos que el porcentaje de nacidas con órganos femeninos es el más grande de los que hemos recibido anteriormente, siendo más del doble de

Resultados de las encuestas de AVENes desde 2011 a principios de 2015

personas nacidas con genitales masculinos, y más grande que el de identidad de género femenino.

Concluimos que el porcentaje de personas no cisgénero entre asexuales parece ser bastante elevado y que algunas minorías como los trans o los intersexuales puede que estén en mayor porcentaje entre los asexuales que en la población en general y que el número de mujeres es mayor que el de hombres.

Año de nacimiento	Encuesta de 2014	
1944	1	(Cumplió 70 años en 2014)
1949	1	
1950	1	
1953	1	
1955	1	
1956	2	
1957	1	
1959	4	
1960	3	
1961	2	
1962	2	
1963	1	
1964	3	
1965	4	
1966	2	
1967	7	
1968	4	
1969	10	
1970	3	
1971	5	
1972	2	
1973	6	
1974	4	
1975	11	
1976	11	
1977	6	
1978	14	
1979	8	
1980	11	
1981	13	
1982	19	
1983	20	
1984	13	
1985	39	
1986	31	
1987	25	
1988	51	
1989	55	

1990	63	
1991	61	
1992	82	
1993	88	8,2%
1994	107	9,9% (cumplieron 20 años en 2014)
1995	86	8%
1996	70	
1997	58	
1998	39	
1999	17	
2000	10	
2002	1	0,1%(Cumplió 12 años en 2014)
Total general	1079	

El porcentaje de los del año con más nacimientos de encuestados es 1,5% superior al que nos ofrecieron las encuestas de los años 2011 y 2013 y coincide el año 1994 con el de la encuesta de 2013. Y la edad, 20 años en el año de la encuesta, coincide con el arrojado en la de 2012.

Concluimos que los encuestados se concentran en su mayor número a principios de los años 90, lo que coincide con los usuarios del rango de edad que más usan internet. Esto se puede observar también en la encuesta en inglés de 2014. Este formulario se compartió por internet y AVENes una plataforma en línea. Por lo que los que reciben más información sobre asexualidad y más participan en AVEN son los usuarios que más utilizan internet, los veinteañeros y los cercanos a la veintena. El encuestado con más edad en 2014, cumplió los 70 y el menor, 12 años. En 2013 tuvimos alguien de 78 y alguien de 77 años y el más joven tenía 12 años aquel año. Estas tres personas no rellenaron la encuesta en 2014 ya que no aparecen sus años de nacimiento.

País de nacimiento		País de residencia	Encuesta de 2014
México	280	México	275
España	231	España	249
Argentina	190	Argentina	190
Chile	95	Chile	94
Colombia	80	Colombia	78
Venezuela	33	Venezuela	30
Perú	26	Perú	25
Ecuador	23	Costa Rica	23
Costa Rica	21	Ecuador	22
Bolivia	15	Estados Unidos	18

Resultados de las encuestas de AVENes desde 2011 a principios de 2015

Estados Unidos	12	Bolivia	15
Uruguay	12	Uruguay	12
El Salvador	7	Paraguay	7
Paraguay	7	El Salvador	6
Puerto Rico	6	Puerto Rico	6
Francia	5	Guatemala	5
Guatemala	5	Panamá	4
Panamá	4	República Dominicana	4
República Dominicana	4	Canadá	3
Reino Unido	3	Alemania	2
Brasil	2	Francia	2
Canadá	2	Gran Bretaña	2
Corea del Sur	2	Bélgica	1
Cuba	2	Brasil	1
Nicaragua	2	Cuba	1
OTRO	2	Honduras	1
Alemania	1	Israel	1
Filipinas	1	Nueva Zelanda	1
Honduras	1	Nicaragua	1
Japón	1		
Nueva Zelanda	1		
Polonia	1		
Portugal	1		
Rusia	1		

El orden de los primeros países está relacionado con el orden de mayor a menor número de habitantes en los respectivos Estados hispanohablantes, salvo Chile, que tiene una población menor de la mitad de otros que aparecen posteriormente. Dicho país ha remontado dos puestos con respecto a la encuesta de 2013, quizás tenga que ver la prensa chilena y los mayores esfuerzos de visibilidad en ese país. 39 chilenos más que el año anterior rellenaron esta encuesta. También Colombia tiene mayor población que España, aunque cercana y, sin embargo, está tres puestos por debajo. Puede que influya en esto, los medios de acceso a internet que hay en los diferentes países. Así, México tiene más de 2 veces y media la población de España y, sin embargo, el número de encuestados es cercano y puede ser debido a los medios de acceso a internet que en comparación un país pueda tener con el otro. Y por este mismo motivo, seguramente Cuba tenga sólo 2 encuestados y sólo uno de ellos reside en Cuba. Honduras es el país hispanohablante con menor visibilidad, con un solo encuestado.

La lista con los municipios de residencia se encuentra junto a las tablas de los años anteriores en páginas posteriores.

Nivel de estudios	Año 2014	Porcentaje
Estudios primarios	14	1,3%
Estudios secundarios	221	20,5%
Formación profesional/ocupacional	175	16,2%
Estudios universitarios	606	56,2%
Máster/Doctorado	63	5,8%

La mayoría de personas en el espectro asexual que contestaron esta encuesta estudian o han estudiado en la universidad: Un 62% sumando los estudios universitarios y el máster o doctorado. Es un porcentaje elevado a pesar de que no en todos los países existirán las mismas facilidades económicas y otras para asistir a la universidad.

Para orientarnos sobre los porcentajes de la población en general, según datos oficiales recopilados en el documento básico del X Foro Latinoamericano de Educación, el conjunto de los países latinoamericanos ha logrado durante la última década aumentar sus tasas de escolarización. Bolivia es el país latinoamericano con más porcentaje de jóvenes de 18 a 24 años que estudian en el nivel superior (35%), seguida por Chile (33,6%) y Argentina (33%). De los latinoamericanos de 18 a 24 años, el 9,6% asiste aún a la escuela secundaria y el 21,4%, a la educación superior. En 2000, eran el 11,7% y el 16,3%, con lo que se advierte una mejora. Los países que más han aumentado su número de estudiantes en carreras terciarias y universitarias en la década pasada son Chile, más allá de la discusión actual sobre la gratuidad de las casas estatales de altos estudios, Costa Rica y Ecuador. En cambio, los países con menos jóvenes de esta edad en el nivel terciario son Guatemala (8,7%), Honduras (12%), Nicaragua (15,4%) y Brasil (15,8%).

El porcentaje de jóvenes españoles de entre 25 y 34 años con título universitario es de un 37%, mientras que la media europea es del 26%, de acuerdo a datos entre 2003-12, el estudio "Focus on Spanish Society" elaborado por la Fundación de las Cajas de Ahorros.

Estos datos comparativos se corresponden con las edades que más prevalecen en la contestación de esta encuesta. Sin embargo, hay que tener en cuenta que hay personas que por ser muy jóvenes no pueden haber accedido a la universidad o por ser de una edad avanzada, probablemente no tuvieron los medios para ello. Por ello, es destacable el 62%.

En 2012 se incluyó la opción de "sin estudios" y un 0,9% dijeron no tener estudios, como se verá posteriormente.

Resultados de las encuestas de AVENes desde 2011 a principios de 2015

Orientación romántica	Año 2014	Porcentaje
Heterorromántico/a	504	46,7%
Birromántico/a o Panromántico/a	217	20,1%
Arromántico/a	200	18,5%
Homorromántico/a	103	9,5%
Otra	55	5,1%

Con la pregunta iba anexada esta descripción: *“Hacia qué género/s o sexo/s se orienta su atracción romántica que es el sentimiento que causa a las personas desear una relación romántica con una o unas personas específicas. Usted decide si se fija en quien (no) se ha enamorado efectivamente o de hacia quienes se orientaría la (no) posibilidad que pueda creer que tiene de sentir atracción romántica.”* En encuestas anteriores no se adjuntó descripción.

Llama la atención que el porcentaje de heterorrománticos es más del doble que el que sale en la encuesta de octubre de 2014 (22%) de AVEN en inglés con 10880 encuestados en el espectro asexual, muestra más de 10 veces superior a la nuestra y que incluye a personas de 90 países. Y el de homorrománticos o panrománticos de dicha encuesta en inglés es de 32,2%, es decir, mayor. Mientras que el porcentaje de arrománticos es similar. Pero principalmente, lo que quizás haga distar de tantos puntos a los heterorrománticos en dicha encuesta es la cantidad que se va a “otros” (cerca del 22%) que en el cuestionario en inglés aparecía desglosado en más categorías.

También es destacable que el porcentaje arrojado de homorrománticos en nuestra encuesta está cercano al 10%, al igual que el de homosexuales de la población, que es el dato más escuchado o leído. No obstante el resto no estarían distribuidos igualmente, si consideramos que los asexuales serían un 1% o más pero que difícilmente llegaría al 18,5% que nos da nuestra encuesta de arrománticos.

Religión	Año 2014	
Ninguna	597	55,3%
Cristiana	323	30%
Otra	154	14,3%
Judía	4	0,37%
Musulmana	1	0,09%

En la encuesta AVEN en inglés de 2014, un 58,6% dijeron no tener religión. Al igual que en encuestas anteriores en español, en la de 2014, se está próximo al 55%, aunque en 2014, con una muestra más grande, es ligeramente superior a los años anteriores. Esta mayoría surge a pesar de la gran tradición católica en los países hispanohablantes.

Para ver las religiones que pueden estar en “otras” se pueden consultar los resultados de 2011 más abajo. Los

que siguen la religión judía residen uno en Israel, una en Colombia y dos en México. El musulmán es de y reside en Estados Unidos. Esta encuesta se difundió en el anglofora, y por ello llegó a gente de culturas diferentes a las hispanohablantes.

¿Es visible tu asexualidad?		Año 2014
No le he contado a nadie que soy asexual	395	36,8%
Se lo he contado a alguna/s persona/s allegada/s	356	33,2%
Si sale el tema o se dan las circunstancias adecuadas lo hago saber	263	24,7%
He hecho bastante pública mi asexualidad	58	5,4%
(En blanco)	7	-no computa-

¿Es visible tu asexualidad?		Año 2013
No le he contado a nadie que soy asexual	311	42,7%
Se lo he contado a algunos amigos	212	29,0%
No me importa que se sepa, lo cuento si sale el tema	195	17,7%
Digo a los cuatro vientos que soy asexual	11	1,5%

Se han puesto juntas las tablas de 2014 y 2013 porque así se puede percibir como en el año 2014 bastantes asexuales han ido saliendo del armario como asexuales respecto a 2013. La frase “digo a los cuatro vientos que soy asexual” muestra algo más allá que “he hecho bastante pública mi asexualidad”, por eso puede ser también la diferencia de casi 5 puntos.

El mayor porcentaje se corresponde a los que no le han contado a ninguna persona sobre su asexualidad, no sabemos si los que han tomado contacto con otros asexuales a través de internet consideran que se lo han contado a alguien.

¿Está usted más cerca de considerarse feliz o infeliz?

	Encuesta 2014	
Feliz	777	73,2%
Infeliz	285	26,8%
(en blanco)	17	

Los motivos por los que uno es feliz o infeliz no tienen por qué estar relacionados con la orientación sexual de uno. Algunos asexuales afirman: “los asexuales deben ser muy

Resultados de las encuestas de AVENes desde 2011 a principios de 2015

infelices”, con estos resultados se puede ver que la mayoría de los asexuales no lo siente así.

La asexualidad no se debería padecer, como condición y sin considerar asuntos sociales. Así, el 78% de los 1880 personas en el espectro asexual encuestadas en 2014 en inglés, dijeron que no cambiarían su orientación sexual.

¿Tiene usted pareja?		Año 2014
No	907	84,6%
Sí	165	15,4%
(En blanco)	7	-no computa-

En México, de acuerdo a la Encuesta Nacional sobre la Dinámica de las Relaciones en los Hogares (ENDIREH 2011), a los 15 años 52% de las mujeres solteras tienen o han tenido una relación de pareja, porcentaje que aumenta al incrementarse la edad hasta llegar a un 74.5% a los 18 años. Un poco menos del 12% de las mujeres permanecen solteras hasta edades adultas.

A los 23 años ya se han casado o unido poco más de la mitad de las mujeres mexicanas y 79% de las que permanecen solteras han tenido o tienen una relación de pareja. Este estudio es respecto a la población mexicana, en general, no por orientación sexual. Los mexicanos fueron los que más rellenaron nuestra encuesta y en torno a esas edades y con mayoría de sexo y género femenino, por lo que podemos comparar. Es palpable la gran diferencia que parece haber respecto a esta cuestión de los asexuales con el resto de la población, la situación es a la inversa y con porcentajes aún más pronunciados en el caso de los asexuales. Parece pues, que ser asexual tiene sus consecuencias reales.

¿A qué edad comenzó usted a pensar que podía ser asexual?	(Aunque no conociera el concepto)	
Antes de los 13 años	105	9,8%
Entre los 13 y los 18 años	436	40,6%
Entre los 19 y los 25 años	367	34,2%
Entre los 26 y los 35 años	116	10,8%
Entre los 36 y los 45 años	35	3,2%
Entre los 46 y los 55 años	11	1%

Después de los 55 años	4	0,37%
(en blanco)	5	

Según la encuesta en inglés 2014 la edad media de la edad del primer auto-reconocimiento está en 18,7 años y la edad más seleccionada fue la de 17. Muchos asexuales saben que son diferentes en el aspecto de la atracción sexual antes de conocer que existe una palabra, “asexual”, que los define, y diferencian el momento de descubrimiento de AVEN o de la comunidad asexual con el momento en que comenzaron a sentir signos de diferenciación. Es destacable que hay 15 personas que lo descubrieron con o después de los 46.

¿Le gustaría tener hijos?		Encuesta 2014
Soy más proclive al no	597	55,8%
Soy más proclive al sí	378	35,3%
No los tendré pero me hubiera gustado haber tenido	44	4,1%
Ya tengo	51	4,8%
(en blanco)	9	

¿Le gusta a usted el contacto físico no sexual con las personas a las que quiere?		2014
Soy más proclive al NO	329	30,7%
Soy más proclive al Sí	741	69,3%
(en blanco)	9	

Más de la mitad preferirían no tener hijos y a una mayoría aún más elevada les gusta el contacto físico no sexual con las personas a las que quiere. Muchas veces se escucha el mito de que a los asexuales en general no les gusta ningún tipo de contacto físico.

¿Se considera usted tímido/a?		Año 2014
Sí	355	33,1%
Un poco	508	47,4%
No	208	19,4%
(En blanco)	8	-no computa-

Resultados de las encuestas de AVENes desde 2011 a principios de 2015

Un **80,35%** cree ser al menos un poco tímido, lo que es un porcentaje bastante elevado.

Frecuencia con la que usted bebe alcohol

		Año 2014
Nunca	423	39,6%
Raramente/ apenas tomo	339	31,8%
En ocasiones	246	23%
Regularmente	59	5,5%
(En blanco)	12	

Un 43,3% beben alcohol con muy baja frecuencia o nunca, habiendo marcado la mayoría esta última opción. Es un porcentaje muy alto en relación con los que suele arrojar la población en general donde, seguramente, las opciones “en ocasiones” y “regularmente” obtendrían la mayoría.

Así, en una encuesta en España por el Ministerio de Sanidad, Asuntos Sociales e igualdad en 2011, un 11,9% de los jóvenes entre 15 y 24 años decían no haber bebido nunca. Un 30,7% de todas las edades había consumido de uno a 5 días laborables al mes. Un 32,4% había consumido de uno a tres fines de semana en los últimos 30 días y un 28,6% había consumido todos los fines de semana en el último mes.

¿Le gusta salir por la noche a discotecas, pubs o boliches?		Encuesta 2014
Preferiblemente NO	879	82.3%
Preferiblemente Sí	190	17,7%
(En blanco)	10	

Dada la prevalencia de jóvenes en la contestación a este cuestionario, es destacable el alto porcentaje de encuestados que prefieren no salir a discotecas. Se puede especular en un estilo de vida algo diferente entre los jóvenes alosexuales y los asexuales. Parte de los alosexuales acuden a discotecas con la intención de encontrar pareja sexual, este no sería un factor demasiado motivante para un asexual. También, el hecho de que la mayoría no consuma alcohol habitualmente puede ser un factor motivante menos.

En la encuesta de la UNED, cuyos datos se publican en páginas posteriores, hay indicadores de actividades que prefieren hacer los asexuales, como leer. Así, podría especularse en una mayoría de asexuales con un estilo de vida algo diferente al de la población en general.

Rótulos de fila	Cuenta de Frecuencia con la que usted bebe alcohol	Cuenta de ¿Le gusta salir por la noche a discotecas, pubs o boliches?
En ocasiones	246	245
Preferiblemente NO	158	158
Preferiblemente Sí (en blanco)	87 1	87
Nunca	423	423
Preferiblemente NO	394	394
Preferiblemente Sí	29	29
Raramente/ apenas tomo	339	337
Preferiblemente NO	294	294
Preferiblemente Sí (en blanco)	43 2	43
Regularmente	59	59
Preferiblemente NO	31	31
Preferiblemente Sí (en blanco)	28	28
Preferiblemente NO		2
Preferiblemente Sí (en blanco)		3
Total general	1067	1069

¿Ha tenido usted fantasías sexuales?		201
Nunca	188	17,8%
Raramente, apenas.	414	39,1%
Sí, en ocasiones.	337	31,8%
Sí, regularmente.	120	11,3%
(en blanco)	20	-no computa-

Los que en la anterior contestaron que nunca habían tenido fantasías sexuales y en esta se lo dejaron en blanco, se les ha sumado a la opción de “nunca”. Y viceversa con la otra tabla. Aún así, esta pregunta queda con 8 más en “nunca” que la siguiente.

Según un estudio de los investigadores en sexualidad de la Universidad de la Columbia Británica (UBC), un 40% de los 520 auto-identificados como asexuales dijeron no haber tenido nunca fantasías sexuales, en comparación con un 7% de los 185 auto-identificados como alosexuales. Este 40%

Resultados de las encuestas de AVENes desde 2011 a principios de 2015

diste de nuestro 17,8%. Nuestra muestra es de más del doble de encuestados que la de la UBC.

Preguntando en pasado, es más fácil identificar una sola vez en la que se imaginó una situación sexual.

En la mayoría de fantasías sexuales que ha tenido...		2014
Usted participa en el acto o actividad sexual (En 1ª persona)	302	34,7%
No sabría precisarlo/ no lo recuerdo/ no sé qué predomina	212	24,4%
Nunca he tenido fantasías sexuales	180	-no comp uta-
Usted no participa en el acto o actividad sexual (Imagina en 3ª persona)	174	20%
Usted participa a través del cuerpo de alguien o algo que no es usted (En 1ª persona no Vd.)	119	13,7%
Imagina a otra persona en solitario (En 3ª persona)	39	4,5%
Fantasea con un objeto, fetiche sexual o con una parafilia sin personas	24	2,8%
En blanco y no marcaron que "nunca"	29	

De los que han tenido fantasías sexuales, la mayor parte los ha tenido en primera persona como ellos mismos, participando en la actividad sexual.

No se preguntó sobre las parafilias que incluían personas pero cuyo objeto de excitación no eran las otras personas.

Según el estudio de la UBC, 11% de 528 asexuales dijeron tener fantasías sexuales que no incluían otras personas, mientras que los 185 alosexuales estaban alrededor del 0,5%.

TABLA CRUZADA:

Rótulos de fila	Valores	
	Cuenta de ¿Ha tenido usted fantasías sexuales?	Cuenta de En la mayoría de fantasías sexuales que ha tenido...
Nunca	188	174
No sabría precisarlo/ no lo recuerdo/ no sé qué predomina	7	7
Nunca he tenido fantasías sexuales	165	165

Usted no participa en el acto o actividad sexual (Imagina en 3ª persona)	1	1
Usted participa en el acto o actividad sexual (En 1ª persona) (en blanco)	1	1
Raramente, apenas.	414	413
Fantasea con un objeto, fetiche sexual o con una parafilia sin personas	9	9
Imagina a otra persona en solitario (En 3ª persona)	12	12
No sabría precisarlo/ no lo recuerdo/ no sé qué predomina	149	149
Nunca he tenido fantasías sexuales	10	10
Usted no participa en el acto o actividad sexual (Imagina en 3ª persona)	84	84
Usted participa a través del cuerpo de alguien o algo que no es usted (En 1ª persona no Vd.)	37	37
Usted participa en el acto o actividad sexual (En 1ª persona) (en blanco)	112	112
Sí, en ocasiones.	338	338
Fantasea con un objeto, fetiche sexual o con una parafilia sin personas	11	11
Imagina a otra persona en solitario (En 3ª persona)	25	25
No sabría precisarlo/ no lo recuerdo/ no sé qué predomina	49	49
Nunca he tenido fantasías sexuales	1	1

Resultados de las encuestas de AVENes desde 2011 a principios de 2015

Usted no participa en el acto o actividad sexual (Imagina en 3ª persona)	69	69
Usted participa a través del cuerpo de alguien o algo que no es usted (En 1ª persona no Vd.)	56	56
Usted participa en el acto o actividad sexual (En 1ª persona)	127	127
Sí, regularmente.	121	120
Fantasea con un objeto, fetiche sexual o con una parafilia sin personas	4	4
Imagina a otra persona en solitario (En 3ª persona)	2	2
No sabría precisarlo/ no lo recuerdo/ no sé qué predomina	7	7
Nunca he tenido fantasías sexuales	1 (contradic.)	1
Usted no participa en el acto o actividad sexual (Imagina en 3ª persona)	20	20
Usted participa a través del cuerpo de alguien o algo que no es usted (En 1ª persona no Vd.)	26	26
Usted participa en el acto o actividad sexual (En 1ª persona)	60	60
(en blanco)	1	3
Nunca he tenido fantasías sexuales		1
Usted participa en el acto o actividad sexual (En 1ª persona)		2
(en blanco)		
Total general	1061	1048

Aunque no sienta o apenas sienta atracción sexual considera usted que tiene una libido...	Año 2014	
Alta o media	384	36,1%
Baja o nula	680	63,9%
(En blanco)	15	-no computa-

Descripción adjunta en el formulario respecto al significado al que nos estábamos refiriendo:

Según AVENwiki: <<La atracción sexual es el sentimiento que causa desear contacto sexual con otra persona específica. La libido es el deseo de sentir placer sexual (Ej.: con la masturbación). Atracción sexual y libido son cosas diferentes. La libido no es exclusiva de los "sexuales" igual que la no-libido no es exclusiva de los asexuales.>>

Las contradicciones notorias del grado de libido respecto a las preguntas sobre frecuencia de masturbación y fantasías fueron corregidas en esta pregunta.

El coordinador de la encuesta AVEN 2014 en inglés nos ha cedido los porcentajes exactos de dicha encuesta respecto a esta pregunta, hasta ahora no publicados. Se preguntaba: *"¿Cómo de fuerte es tu impulso sexual/libido? El impulso sexual, o la libido, se refieren al impulso para involucrarse en algún tipo de gratificación sexual, ya sea a través de sexo compartido o la masturbación a solas (Ej.: masturbación). Opciones de respuesta: 0 = no-existente, 1, 2, 3 o 4=muy fuerte".*

Resultados para asexuales:

0: 28.5% (no existente)
1: 34.5%
2: 23.2%
3: 11.1%
4: 2.67% (muy fuerte)

Resultados para el espectro asexual (asexuales, gris-asexuales y demisexuales):

0: 21.6% (no existente)
1: 34.5%
2: 25.6%
3: 14.1%
4: 4.3% (muy fuerte)

Consideraremos el 0 como nuestra "nula", el 1 como nuestra "baja", el 2, que está en medio, como nuestra "media" y el 3 y el 4 como nuestra "alta" y obtenemos esta tabla comparativa:

	Encuesta en inglés (a 10880 encuestados, sin saber los que lo dejaron en blanco)-ASEXUALES	Encuesta en inglés – ESPECTRO ASEYUAL	Encuesta en español (a 1064) – ESPECTRO ASEYUAL
	63%	56,1%	63,9%

Resultados de las encuestas de AVENes desde 2011 a principios de 2015

	37%	44%	36,1%
--	-----	-----	-------

Comprobamos como los valores de la encuesta en español se aproximan a los de la muestra de asexuales de la encuesta en inglés. Considerando la mayoría que tienen una libido baja o nula pero existiendo los asexuales con una libido alta o media, aproximadamente 4 de cada 10.

¿Se masturba usted?		
Nunca	263	24,7%
Raramente	269	25,2%
En ocasiones	329	30,9%
Regularmente	205	19,2%
(En blanco)	13	

En la encuesta publicada en el Diario Canadiense de la Sexualidad Humana, 23(2), 89-95 (Yule, M.A., Brotto, L.A., & Gorzalka, B.B. Universidad de Columbia Británica), un 65% de 534 asexuales encuestados dijeron masturbarse al menos mensualmente, mientras que un 82% de los 186 alosexuales manifestaron esta circunstancia.

En la encuesta conducida por Nicole Prause y Cynthia A. Graham (Arch Sex Behav (2007) 36:341–356), los asexuales tuvieron una media de 3,7 sobre 7, donde 1 era “nunca me masturbo” y 7 “4 veces a la semana o más” y la de los no-asexuales de 4,5. Esta encuesta comprendía 26 mujeres asexuales que eran el 63,4% del total de asexuales encuestados.

La consultora Opina realizó una encuesta telefónica 80.000 en España y el 85% de los hombres españoles dijo que se masturbaba con frecuencia. Esta encuesta fue a la población en general. Al ser telefónica y sobre temas íntimos se espera menor sinceridad.

Rótulos de fila	Valores	
	Cuenta de ¿Se masturba usted?	Cuenta de ¿Ha tenido usted fantasías sexuales?
En ocasiones	329	325
Nunca	25	25
Raramente, apenas.	131	131
Sí, en ocasiones.	134	134

Sí, regularmente. (en blanco)	35 4	35
Nunca	263	263
Nunca	107	107
Raramente, apenas.	105	105
Sí, en ocasiones.	43	43
Sí, regularmente.	8	8
Raramente	269	267
Nunca	47	47
Raramente, apenas.	139	139
Sí, en ocasiones.	74	74
Sí, regularmente. (en blanco)	7 2	7
Regularmente	205	205
Nunca	9	9
Raramente, apenas.	39	39
Sí, en ocasiones.	87	87
Sí, regularmente. (en blanco)	70 1	70 1
Sí, regularmente. (en blanco)		1
Total general	1066	1061

(corregidas las contradicciones)

Un 9,9% no se masturba y nunca ha tenido fantasías sexuales. Un 6,5% se masturba y tiene fantasías, ambos regularmente.

¿Con cuál de estos conceptos se identifica usted MÁS?		Año 2014
Antisexual (anti-sexo)	55	5,1%
Autosexual/ Onanista (satisfacción cubierta mediante masturbación)	175	16,2%
Demisexual (atracción sexual sólo con fuerte conexión emocional con alguien)	214	19,8%

Resultados de las encuestas de AVENes desde 2011 a principios de 2015

Fantasexual (satisfacción cubierta mediante fantasías sexuales)	70	6,5%
Gris-Asexual (Grey-A, Grey-Asexual)	147	13,6%
Hiposexual (baja o nulo deseo sexual)	93	8,6%
Asexual, sin poderse incluir en ninguno de los anteriores	312	28,9%
(En blanco)	13	1,2%

Cabe resaltar que una persona puede identificarse con varias de estas categorías a la vez. Además, los demisexuales y gris-asexuales que han rellenado esta encuesta se sentirán seguramente bastante identificados con los asexuales y por ello rellenaron esta encuesta titulada "Encuesta... para asexuales". Así, hay personas que nunca han sentido atracción sexual pero intuyen que podrían sentirla si se enamoran y por ello se identifican como demisexuales o hay otros que de varias veces que sintieron una fuerte conexión emocional, sólo con una de las personas sintieron atracción sexual tras este vínculo y no con el resto y esta atracción sexual pudo durar poco en el tiempo o ser de baja intensidad, y por ello se sienten identificados con los asexuales.

Aquí hemos computado las respuestas en blanco ya que puede ser un dato significativo: pueden ser personas que no estén seguros de cómo contestar o que no se consideren en ninguna de las categorías anteriores, por ejemplo.

El concepto de Hiposexual quizás no debería haber sido empleado ya que se suele utilizar para las personas alosexuales con el Trastorno del Deseo Sexual Hipoactivo, lo que descarta la asexualidad. Pero en este caso la gente lo marcó como que tienen bajo o nulo sexual, no como que están en una etapa con bajo o nulo deseo sexual a causa de un trastorno y que anteriormente tenían deseo sexual. También la palabra hiposexual fue usada con otro significado diferente en el pasado en el anglofora de AVEN: como sinónimo de gris-asexual.

¿Crees que hay gente de tu entorno más inmediato que es asexual y no lo sabe? (2013)	nº respuestas	Porcentaje
No	499	68,4%
Sí	230	31,5%

Esta pregunta es de 2013 pero la situamos aquí ya que se diferencia de las realizadas en 2014.

El 31,5% es un número bastante alto teniendo en cuenta que se estima que los asexuales son el 1% de la población o algo más, pero no superior al 10%. Además, no se pregunta por cualquier persona que se conozca sino por personas "de tu entorno más inmediato" y además que no lo sepa, porque si lo sabe no cuenta.

RESULTADOS DE LAS ENCUESTAS DE 2011 A 2013

2013	Nº de respuestas	Porcentaje
Género de nacimiento	729	
Mujer	463	63,5%
Hombre	262	35,9%
Otro	4	0,5%

2012	Nº de respuestas	Porcentaje
Género de nacimiento		
Mujer	196	56,8%
Hombre	146	42,3%
Otro	3	0,9%

2011	Nº de respuestas	Porcentaje
Género de nacimiento		
Mujer	107	64,5%
Hombre	54	32,5%
Otro	5	3%

AÑO DE NACIMIENTO. ENCUESTA DE 2011:

1920	1	0,6%
1946	1	
1950	1	
1955	1	
1956	1	
1957	1	
1958	1	
1960	1	
1961	1	
1962	1	
1963	2	
1964	1	
1965	1	
1966	1	
1967	1	
1968	2	
1969	2	
1970	3	
1971	1	
1972	1	
1973	7	
1974	1	
1975	2	
1976	2	
1977	4	
1978	3	
1979	3	
1980	2	
1981	4	
1982	8	
1983	4	
1984	4	

Resultados de las encuestas de AVENes desde 2011 a principios de 2015

1985	10	
1986	8	
1987	5	
1988	12	7,2%
1989	14	8,4%
1990	11	6,6%
1991	10	
1992	10	
1993	10	
1994	4	
1995	3	

Total general 166

La mayoría de los que rellenaron la encuesta en 2011 cumplieron 22 años en 2011. Las personas más jóvenes en rellenar esta encuesta dijeron tener 16 años y la mayor 91.

Año de nacimiento	Encuesta 2012	
1948	1	(Cumplió 64 años en 2012)
1951	2	
1957	2	
1958	2	
1959	1	
1961	3	
1962	1	
1963	1	
1964	1	
1965	1	
1966	1	
1967	5	
1968	2	
1969	4	
1970	1	0,3%
1971	1	
1972	3	
1973	4	
1974	3	
1975	8	
1976	5	
1977	4	
1978	2	
1979	4	
1980	7	
1981	5	
1982	9	
1983	10	
1984	7	
1985	16	

1986	16	
1987	10	
1988	18	
1989	25	7,2%
1990	29	
1991	29	8,4%
1992	30	8,7% (20 años en 2012)
1993	29	
1994	18	
1995	12	
1996	8	
1997	3	
1998	1	(Cumplió 14 años en 2012)
(En blanco)	1	

Año de nacimiento	Encuesta de 2013	
1935	1	0,14%
1936	1	
1950	1	
1951	1	
1952	1	
1955	1	
1956	1	
1957	4	
1958	3	
1959	2	
1960	3	
1961	3	
1962	3	
1963	9	
1964	4	
1965	7	
1966	5	
1967	9	
1968	5	
1969	8	
1970	3	
1971	7	
1972	8	
1973	5	
1974	7	
1975	19	
1976	13	
1977	9	
1978	5	
1979	14	
1980	10	

Resultados de las encuestas de AVENes desde 2011 a principios de 2015

1981	14		OTROS		30%
1982	14		Budista	5	
1983	11				
1984	10				
1985	17		Creo en Dios (sin religión concreta)	4	
1986	27				
1987	29				
1988	35		Espiritual (pero sin religión)	3	
1989	46				
1990	33				
1991	52	7,1%	No sabe/no contesta	3	
1992	51		Deísta	2	1,2%
1993	57	7,8%			
			Católica protestante	2	
			Taoismo	2	
1994	61	8,4%	Bushido	1	
1995	35				
1996	26		Espiritual científica	1	
1997	18		Evangélica	1	
1998	7		Liberal	1	
1999	5				
2000	6		Reconstruccionismo pagano	1	
2001	1				
(En blanco)	2				
TOTAL	729		Semi-católica	1	
			Wicca	1	
			Testigo de Jehová	2	

La persona con más edad cumplió 78 años en 2013 y el más joven 12 años. Los que más rellenaron la encuesta, cumplieron 19 años en 2013.

2011 Orientación romántica	Nº de respuestas	Porcentaje
Heterorromántico	77	46,4%
Arromántico	34	20,5%
Birromántico	26	15,7%
Homorromántico	17	10,2%
Otros	12	7,2%

Sin religión (incluyendo a los espiritualistas): **90** **54,2%**

Religión	Año 2012	
Ninguna	190	55,1%
Cristiana	91	26,4%
Otras	64	18,6%

En 2012 no se preguntó por la orientación romántica

2013 Tipo de asexual	Nº de encuestados	Porcentaje
Heterorromántico	312	42,8%
Arromántico	159	21,8%
Birromántico	127	17,4%
Homorromántico	57	7,8%
Otro	74	10,1%

Religión	Año 2013	
Ninguna	386	53%
Cristiana	215	29,5%
Otras	128	17,6%

Religión (2011)	nº respuestas	Porcentaje
Ateo/Ninguna	69	41,6%
Católico/Cristiano	51	30,7%
Agnóstico	16	9,6%

País de origen/nacimiento	Encuesta 2011	
México	38	22,9%
España	35	21,1%
Argentina	26	15,7%
Colombia	19	11,4%
Perú	11	
Venezuela	10	
Chile	6	
Costa Rica	2	

Resultados de las encuestas de AVENes desde 2011 a principios de 2015

Cuba	2	
Ecuador	2	
Panamá	2	
Alemania	1	
Bielorrusia	1	
Brasil	1	
Canadá	1	
El Salvador	1	
Estados Unidos	1	
Francia	1	
Guatemala	1	
Italia	1	
Portugal	1	
Puerto Rico	1	
República Dominicana	1	
Uruguay	1	0,6%

Se pregunta también en 2011 por el país de residencia. Un venezolano residía en España, el estadounidense en la República Dominicana, un colombiano en Costa Rica y otro en EEUU, un cubano residía en EEUU en dicho año y otro en España, un canadiense en España, un francés en Chile, un argentino en España, un ecuatoriano en España y el bielorruso en España.

País de origen/nacimiento (2012)		
México	89	25,8%
España	64	18,6%
Argentina	63	18,3%
Colombia	39	11,3%
Chile	24	
Venezuela	14	
Perú	11	
Uruguay	10	
Costa Rica	6	
Ecuador	3	
El Salvador	3	
República Dominicana	3	
Bolivia	2	
Brasil	2	
Alemania	1	
Andorra	1	0,3%
Canadá	1	
Italia	1	

EEUU	1	
Nicaragua	1	
Panamá	1	
Puerto Rico	1	
Rumanía	1	
Rusia	1	
Suecia	1	
Suiza	1	

A continuación se preguntaba por el país de residencia. Un mexicano residía en EEUU, un español en Reino Unido y otro en Alemania, un sueco en Inglaterra, un ecuatoriano en España, un colombiano en Brasil y otro en Costa Rica, un venezolano en Costa Rica y un nicaragüense en EEUU.

País	2013	
México	188	25,8%
España	136	18,7%
Argentina	120	16,5%
Colombia	78	10,7%
Chile	57	
Perú	32	
Venezuela	31	
Ecuador	19	
Uruguay	12	
Costa Rica	10	
El Salvador	7	
Nicaragua	5	
Guatemala	4	
Panamá	4	
Paraguay	4	
República Dominicana	4	
Bolivia	2	
Estados Unidos	2	
Honduras	2	
Puerto Rico	2	
Alemania	1	
Bélgica	1	
Cuba	1	
Francia	1	
Italia	1	
Nacionalidad: Nicaragua Residente: España	1	
Polonia	1	
Portugal	1	

Resultados de las encuestas de AVENes desde 2011 a principios de 2015

Reino Unido	1	
Rumanía	1	

Ciudad de residencia (2011)

Abasolo	1
Alicante	1
Antofagasta	1
Aragua	1
Arequipa	3
Armenia	1
Asturias	1
Badajoz	1
Barcelona	8
Bariloche	1
Berazategui	1
Bogotá	6
Bucaramanga	1
Buenos Aires	9
Capital Federal (Argentina)	2
Caracas	3
Chincha	1
Chivilcoy	1
Ciudad de México	4
Ciudad de Panamá	1
Colombia	1
Coro	1
Coro, Estado Falcón	1
Crevillente	1
Cúcuta	1
Cuernavaca	1
Morelos	1
Denver	1
Distrito Federal	1
Estado de México	1
Florenca	1
Formosa	1
Gaspar	1
Hernández	1
Girona	1
Granada	2
Guadalajara	2
Huelva	1
ibague	1
La Paz	1
La Plata	1
Lanus	1
Lima	5
Lisboa	1
Lleida	1
Madrid	8
Málaga	1
Maracaibo	1
Maracay	1
Medellín	2
Mérida (México)	2
México	3
México DF	1

Monterrey	1
Oaxaca	1
Palmares	1
panamá	1
pasto Nariño	1
Posadas	1
Poza Rica	1
puebla	3
Puerto Vallarta	1
Roma	1
Rosario	1
Salta	1
San Francisco	1
San José (Costa Rica)	2
San Luis Potosí	2
san salvador	1
Santa Cruz de Tenerife	1
Santa Fe	1
Santa María - RS	1
Santiago	5
Segovia	1
SLRC	1
Sonora	1
Tamaulipas	1
Tampico	1
Temuco	1
Tijuana	1
Torremolinos	1
Valladolid	3
Veracruz	2
Vilassar de Mar	1
Viña	1
Vitoria-Gasteiz	2
Yucatán	1
Zaragoza	2
(En blanco)	22

Ciudad de residencia	Año 2012
(en blanco)	36
Buenos Aires	29
Barcelona	14
Guadalajara	10
Santiago	10
Bogotá	18
Madrid	9
Distrito Federal	7
Df	6
Lima	6
México	6
Montevideo	5
Veracruz	5
Zaragoza	5
Caracas	4

Resultados de las encuestas de AVENes desde 2011 a principios de 2015

Córdoba (Argentina)	4
México	4
Puebla	4
Valencia (España)	4
Granada	3
San José	3
Tarragona	4
Bilbao	2
Calama	2
capital federal	2
Catamarca	2
D.F.	2
La Plata	2
León	2
Londres	2
Málaga	2
Medellín	2
Monterrey	2
Pachuca Hidalgo	2
Pereira	2
Posadas	2
Rosario	2
San Luis Potosí	2
San Salvador	2
Sevilla	2
Valparaíso	2
Zapopan	2
Arequipa	1
Almadén	1
AQP	1
Bayamon	1
Bogotá D:C:	1
Bariloche	1
Bucaramanga	1
Cabimas	1
Cali	1
Carabobo	1

Castelló	1
Charallave	1
Chihuahua	1
Chillan	1
Chillán	1
Chivilcoy	1
Ciudad autónoma de Buenos Aires	1
Ciudad de México	3
Ciudad Delgado	1
Ciudad Juárez	1
Colima	1
Crevillente	1
Cuahtémoc chihuahua	1
Cuernavaca	1
Cuernavaca Morelos	1
Cusco	1
D.F	1
Ecatepec	1
encenada	1
Ensenada	1
Estado de México	1
Florenia	1
formosa	1
Gijón	1
Guayaquil	1
Jaén	1
Leon	1
Ileida	1
Los Ángeles (EEUU)	1
machala	1
mar delplata	1
Maracaibo	1
Mataró	1
Mazatlán	1
Medellín	1
Mérida (México)	1

Resultados de las encuestas de AVENes desde 2011 a principios de 2015

Mérida, Yucatán	1
Mexico city	1
México D.F	1
Naguanagua	1
Naucalapan	1
Neiva	1
Netzahualcóyotl	1
Orotina	1
Pacheco	1
Pamplona	1
Panamá	1
parana	1
pasto	1
plottier	1
Popayán	1
Porcuna (Jaén)	1
Puerto La Cruz	1
Puerto Madryn	1
Puerto Vallarta	1
Querétaro	2
Quilmes	1
Ratisbona	1
Reus	1
Reynosa	1
Río Cuarto	1
Río de Janeiro	1
Riudoms	1
San Jaime de la Frontera	1
san josa	1
San José	1
San Luis	1
San Luis Obispo	1

San Luis Potosí	1
san miguel de Tucumán, Tucumán	1
san vicente (Chile)	1
Sant Feliu de Llobregat	1
Santo Domingo (Rep. Dom.)	1
São Borja	1
Sucre (Bolivia)	1
Tarrasa	1
Texcoco	1
Toluca	1
Tomelloso	1
Trujillo	1
Tucumán	2
Tunja	1
Uruguay	1
Valdivia	1
Valladolid	1
Valparaíso	1
Vigo	1
Vila-real	1
Vilassar de Mar	1
Viña	1
Viña del mar	1
Vitoria-Gasteiz	1
Xalapa	1
Young	1
Zona de Los Santos	1

En 2013 no se preguntó por la ciudad de residencia.

Municipio (o provincia o región) de residencia	Año
2014	
(En blanco)	281
A Coruña	1
Adjuntas	1
Aguascalientes	3
Alajuela	2
Albacete	1
Alicante	7
Almería	1
Almuñécar	1
Andalucía	6

Resultados de las encuestas de AVENes desde 2011 a principios de 2015

Andrés Ibáñez	1	Coahuila. Saltillo	1
ANTIOQUIA	2	Coatzacoalcos	2
Antioquia	1	Cochabamba	1
Antofagasta	1	Colombia Británica	1
Apizaco	2	Colonia	1
Aragón	1	Comunidad de Madrid	1
Arequipa	2	Concepción	5
Arica	2	Coquimbo	1
Armenia	1	Córdoba (ARG)	12
Arucas	1	Córdoba (España)	1
Asturias	1	Córdoba (Venezuela)	1
Asunción	3	Córdona	1
Ayala	1	Corrientes	3
Azuay	2	Cotpaxi	1
Badajoz	3	Coyhaique	1
Baja California	2	csrolina	1
Baja California Norte	1	Cundinamarca	3
Bajos de Haina	1	Cusco	1
Baleares	1	México	3
Barcelona	24	Dallas	1
Bariloche	1	Distrito Capital	1
Barranquilla	1	Distrito Federa	1
Bayaguana	1	Distrito Federal	19
bc	1	Dtto Capital. Caracas	1
Benito Juárez	1	Ecatepec	3
Bilbao	1	El Paso, Tx	1
Bío-Bío	7	el salto	1
Bogotá	20	Elche	1
Bogotá D.C	5	emporda	1
Bolívar	1	Ensenada	2
Boyacá	1	Entre Ríos	1
Bruselas	1	Esmeraldas	3
Buenos Aires	64	Estado de México	6
CABA	4	Florianópolis	1
Cádiz	1	General Puerredon	1
Calafell	1	Georgia	1
Cali	1	Gerona	1
Camargo	1	Getafe	1
Canarias	1	Gijón	1
Cancún	1	Girardot	1
Capital	1	Girona	1
Capital Federal	5	Granada	3
Caqueta	1	Guadalajara	6
Caracas	4	Guadalajara, Jalisco	2
Cartagena	4	Guanajuato	2
Castellón	3	Guárico	1
Catalunya	3	Guayaquil	2
Cataluña	3	Guayas	6
Centro del país de México	1	Guerrero	3
Chaco	2	Haifa	1
Chiapas	3	Heredia	2
Chigorodó	1	Hermosillo	2
Chihuahua	4	Huánuco	1
Chillán, Octava Región	1	Huelva	2
Chimalhuacan	2	Huila	1
Chubut	4	Itapúa	1
CIUDAD AUTÓNOMA DE BUENOS AIRES	3	Ixtapaluca	1
Ciudad de Guatemala	1	Jalisco	16
Ciudad de México	6	Juárez	1
Coah	1	La costa este	1
Coahuila	4	La Estrella	1

Resultados de las encuestas de AVENes desde 2011 a principios de 2015

La Habana	1	
La Libertad	1	
La Matanza	2	
La Paz	2	
La Plata	3	
La Plata, Buenos Aires	2	
Lara	1	
Las Palmas1		
Las Palmas de Gran Canaria	1	
Lavalleja	1	
Leganés	1	
León, gto.	2	
Libertador	1	
Lima	17	
Lleida	2	
Lleida. Cataluña	1	
Los lagos	1	
Los Rios	1	
Louisiana	1	
LP	1	
Madrid	39	
Magdalena	1	
Málaga	1	
Managua	1	
Manizales, Departamento de Caldas	1	1
MAR DEL PLATA	3	
Maracay	2	
Matamoros	1	
Maule	1	
Mazatlán	1	
Medellín	6	
Mendoza	2	
Mérida (Venezuela)	2	
Metropolitana	6	
Mexicali	2	
Mexicali Baja California	1	
México D.F.	16	
Michoacán	4	
Minatitlán ver.	1	
Miranda	1	
Misiones	2	
Monterrey7		
Montevideo	5	
MORELOS	1	
Mos	1	
Murcia	4	
Murillo	1	
Nariño	1	
Naucalpan	2	
Nayarit	2	
Neiva	1	
Neuquén	1	
NL	1	
Norte de México	2	
Norte de Santander	1	
Nuevo Laredo	2	
Nuevo León	5	
NY	1	
O'higgins	1	
Ottawa, Ontario	1	
Oviedo	1	
Palmira	1	
Pamplona	1	
Panama	2	
Panuco	1	
Patagonia	2	
Pedro domingo murillo	1	1
Pichincha	1	
Ponce	1	
Ponferrada	2	
Portuguesa	2	
Posadas	3	
Provincia	1	
Provincia de Buenos Aires	1	1
Puebla	8	
Puerto Madryn	1	
Puntarenas	1	
Querétaro	5	
Quintana Roo	1	
Quito	3	
Región	2	
Región de los ríos	1	
Región Metropolitana	4	4
Región Patagónica	1	
Reynosa	1	
Rincón de la Victoria	1	
Río Negro	3	
RIOBAMBA	1	1
Riudoms	1	
RM	1	
Rosario	1	
Rubí	1	
Salamanca3		
San Bernardo del Tuyo. Buenos Aires	1	1
San Isidro (ARG)	1	
San José (Costa Rica)	9	
San Juan (Puerto Rico)	1	1
San Luis (ARG)	2	
San Pedro Sula	1	
San Salvador (El Salvador)	4	
San Vicente del Raspeig	1	1
Santa Cruz	3	
Santa cruz de tenerife	1	1
Santa Fe (ARG)	10	
Santa Lucía Utatlan. Sololá	1	1
Santander	5	
Santiago	18	
Santiago de Cali	1	
Santiago de Chile	2	
Santiago ixcuintla	1	
Santo domingo	1	
Sarmiento, Chubut	1	
Sevilla	7	
Sinaloa	3	
Sitges	1	
sonora	2	
Sta. Coloma de Gramenet	1	1
Tamaulipas	4	
Tampico	1	
Tarragona	3	
Taxco de Alarcón	2	
Tecamac	1	

Resultados de las encuestas de AVENes desde 2011 a principios de 2015

Tenerife	1
Tepic	1
Texas	2
Texas. Alvin	1
Tijuana	3
Tlaxcala	2
Togre	1
Toledo	1
Tolima	1
Toluca	1
Torreón	2
Torreón Coahuila	1
Tucumán	2
Urrao	1
USA	1
Valdivia	1
Valencia (España)	9
Valencia (Venezuela)	3
Valladolid	2
Valle	2
Valle del Cauca	3
Valparaíso	6
Veracruz	4
VI	1
Vicente López	1
Vigo	1
Villa nueva	1
Villarrica	1
Vitacura	1
Vizcaya	1
West Sussex	1
Xalapa	1
Yaguara	1
Yucatán	5
Zacatecas	1
Zapopán	4
Zaragoza	5
Zipaquirá	1
Zitacuaro. Michoacán	1
Zulia	1

Nivel de educación (2011)	Nº de encuestados	Porcentaje
Estudios primarios	2	1,2%
Estudios secundarios	34	20,5%
Estudios universitarios	122	73,5%
Otros	8	4,8%

Nivel de educación	Año 2012	
Estudios Primarios	5	1,5%
Estudios Secundarios	88	25,5%
Estudios Universitarios	232	67,2%

Otros	17	4,9%
Sin estudios	3	0,9%

Estudios COMPLETADOS (2013) [Respuesta múltiple]

Estudios primarios	270	37,0%
Estudios secundarios	377	51,7%
Estudios universitarios	376	51,6%
Otros	106	37,9%

-Algunos marcaron "estudios universitarios" sin marcar que tenían completos los anteriores, que son necesarios para acceder a la universidad, otros sí que marcaron cumulativamente-

¿De qué proyectos AVENes formas parte? (2013) [Pregunta de respuesta múltiple]	nº de respuestas	Porcentaje
Comunidad (www.asexuality.org/sp/comunidad)	214	29,4%
Foro (www.asexuality.org/sp/foro)	269	36,9%
Facebook (Página de REVA)	337	46,2%
Aparezco en el Mapa	120	16,5%
Ninguno	1	0,1%

Tus visitas al foro son...	1= Diariamente. 5= Nunca	2013
1	90	12,3%
2	45	6,2%
3	106	14,5%
4	172	23,6%
5	316	43,3%
Total general	729	

Tus visitas a la Comunidad son...	1 = Diariamente 5 = Nunca	2013
1	76	10,4%
2	45	6,2%
3	115	15,8%

Resultados de las encuestas de AVENes desde 2011 a principios de 2015

4	161	22,1%
5	332	45,5%

Tus visitas a REVA (Facebook) son...	1=Diariamente 5 = Nunca	2013
1	91	12,5%
2	53	7,3%
3	100	13,7%
4	119	16,3%
5	366	50,2%

Tus visitas al Mapa son...	1= Diariamente. 5 = Nunca	2013
1	55	7,5%
2	15	2,0%
3	54	7,4%
4	100	13,7%
5	505	69,3%

Tras ver el resultado de esta pregunta sobre el mapa se procedió a quitarlo de la web.

CUESTIONARIO PARA LOS INTEGRANTES DE REVA (2012 – 2015)

El presente cuestionario está dirigido a personas asexuales, autosexuales, demisexuales o gris-asexuales, y forma parte de una investigación de carácter sociológico sobre los mencionados tipos de orientación sexual.

Las preguntas fueron redactadas para la realización de una tesis doctoral adscrita al Departamento de Tendencias Sociales de la Universidad Nacional de Educación a Distancia en Madrid (España).

1. Edad en el momento de cumplimentación (2012-2015)

15	2
16	4
17	9
18	8
19	8
20	14
21	10
22	15
23	14
24	11
25	6

26	7
27	6
28	10
29	7
30	4
31	7
32	2
33	2
34	2
35	2
36	3
37	7
38	5
39	2
40	1
42	2
44	2
45	2
46	1
49	1
50	1
51	1
52	1
53	2
58	1
62	1
En blanco	1

2. Nacionalidad	
argentina	32
boliviana	3
chilena	14
colombiana	16
costarricense	3
dominicana	4
ecuatoriana	2
española	45
estadounidense	1
guatemalteca	1
mexicana	47
paraguaya	1
peruana	5
rumana	1
uruguaya	1
venezolana	6
(en blanco)	2

3. Localidad de residencia

Bolivia
México
Pacheco
zaragoza

Resultados de las encuestas de AVENes desde 2011 a principios de 2015

buenos aires

BOGOTA

Nitra, Eslovaquia

Republica Dominicana

Cartago

Buenos Aires

Bogota

Elche

Caribe

DF

nuevo leon

granada

barcelona

Cordoba

Guadalajara, Jalisco

Guadalajara Jalisco

Valdivia

rosario

Madrid

Sta.Coloma de Gramenet

Maracay

Santo Domingo

Santa Cruz

Paraguay

Mexicano

Quito

madrid

Arica

puebla

jalisco

bogotá

Barcelona

Caracas

Bellmunt d'Urgell

Trujillo- la libertad

df

Perú

Málaga

Catamarca

chigorodó

tarragona

Cundinamarca

Buenos aires

Antofagasta

pachuca hidalgo

Estado de México

Colima, México

colombia

Neuquén

Guatemala

Ecatepec

Tunja

Rosario

jalisco

Tamaulipas, México

region metropolitana

Tres Cantos

Bariloche

HIDALGO

Badajoz

Montevideo, Uruguay

Misiones

Costa Rica

Bogotá

Puno

Zaragoza

Viña del Mar

Zapopan

Vitoria-Gasteiz

Guanajuato

Huila

Cusco

concepcion

Cali

Santiago de Chile

mexico

Tlaxcala

Jaen

Mataró

guanajuato, mejico

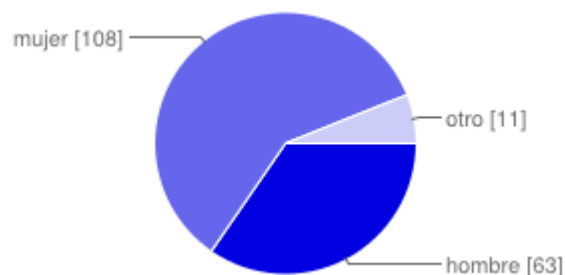
Santiago de Cali

Venezuela

Resultados de las encuestas de AVENes desde 2011 a principios de 2015

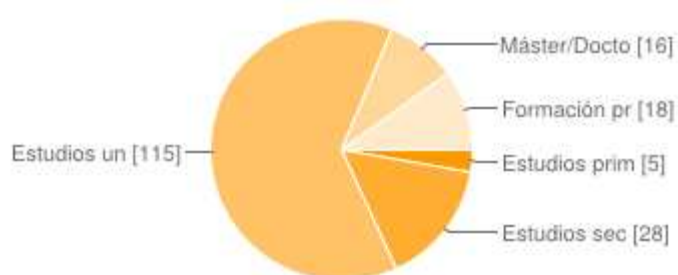
bs as
 santiago
 Valladolid
 estados unidos
 México
 capital
 Viedma
 Boston
 Capital Federal
 chile, santiago
 Bolivia
 Gerona
 Guadalajara
 austria- graz
 Tijuana
 Santiago
 merida
 Tarragona
 Jalisco
 Córdoba
 Granada
 Estado de México
 Maracaibo
 Vilafranca del Penedès
 La Plata
 Chillán Chile
 Ciudad de México
 mexocana
 Cancún
 Lima
 ciudad de México
 Bogotá D.C.
 Cali- Valle del Cauca
 Murcia
 Sevilla
 Posadas
 Distrito Federal
 Lleida
 Alajuela
 veracruz

4. Adscripción sexual actual



hombre	63	34%
mujer	108	59%
otro	11	6%

5. Nivel de formación



Estudios primarios	5	3%
Estudios secundarios	28	15%
Estudios universitarios	115	63%
Máster/Doctorado	16	9%
Formación profesional /ocupacional	18	10%

6. Situación Laboral

Desempleado (desde hace menos de 6 meses)	3	20%
Desempleado (desde hace más de 6 meses)	4	23%
Trabajo con contrato indefinido a jornada completa	2	12%
Trabajo con contrato indefinido con jornada parcial	7	4%
Trabajo con contrato temporal a jornada completa	6	3%
Trabajo con contrato temporal con jornada parcial	6	3%
Empleo sin contrato	1	6%
Autónomo (trabaja por cuenta propia)	2	13%
Empresario (con trabajadores a su cargo)	4	2%
Empleado público (funcionario de carrera o laboral)	9	5%
Empleado público temporal /interino.	2	1%

Resultados de las encuestas de AVENes desde 2011 a principios de 2015

Por favor, indique profesión o sector en el que trabaja, en su caso:

profesor
estudio
Arquitectura
Gastronomía
DJ y cantante
medica psiquiatra
Artesano.
educativo
educacion social
tercer curso
Psicología, Administración de Empresas y Lic. Educacion de la Educacion No Formal
SALUD
Documentación (Bibliometría)
Administración Pública
Licenciado en Biología
jardineria
Ayudante de Campo
Abogado Especializado
Telecomunicaciones
psicologa
hostelería
Ninguno
Licenciatura en Lingüística
Administración
seguridad
Teatro; Educación
médico
Psicología, Administracion y Educacion
Salud
Transportes
Servicios
Comunitario
Escritora
estudiante
artes plásticas
Arte, videojuegos, animación
arquitectura
Bibliotecaria
Administrador web

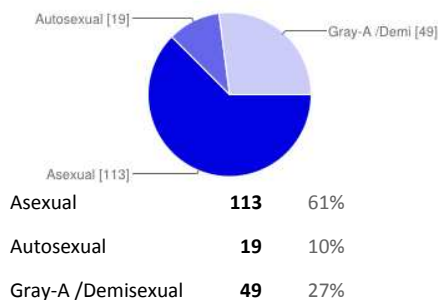
Ingeniería
Moza
Abogado litigante
Relaciones Laborales
Abogada
Economista
Profesora
Diseño gráfico
Seguridad y Gobierno
mecanico industrial
Lic. Derecho
Aupair
Editor
administracion
Arte
contador
Artes
Informatica
administracion
Análisis Político
Empleada
Ciencias de la Educación
ninguno
Traductora
Audiovisual (Cine - TV)
gestion de emergencias
Delinente
mercaderista de distribuidora
licenciada en educación fisica
Medicina Veterinaria
educación
ABOGADO
gastronomia
Industria de Alimentos
GOBIERNO FEDERAL
Ingeniería
INGENIERIA INDUSTRIAL
derecho
Informática
monitora
Industria del Metal

Resultados de las encuestas de AVENes desde 2011 a principios de 2015

Diseñador Gráfico
 salud
 Comercio
 Departamento Estadística
 Profesorado de Ingles
 Estudiante
 Leyes
 Trabajo Social
 Educación
 administrativa
 Músico (violinista y soprano)
 arquitecto
 Atención al cliente
 Geografía
 Computación
 Estudiante, comercio Internacional
 Ilustradora
 Diseño gráfico
 Economista, asistente de investigación
 sociologo

Con hermanos	13	7%
En pareja	6	3%
Con mis padres	96	52%
Con amigos	6	3%
Con mis hijos	5	3%
Otros	12	7%

10. Entre la diversidad de orientaciones sexuales de las personas que participan en REVA ¿cuál de las siguientes categorías cree que se adecúa más a su caso personal?



-Los tres que lo dejaron en blanco quizás eran alosexuales, pero no se ha eliminado ninguna respuesta en el análisis de esta encuesta-

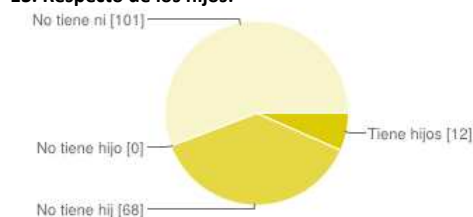
11. Y entre la diversidad de orientaciones románticas ¿cuál de las siguientes categorías cree que se adecúa más a su caso personal?

A-romántico.	32	17%
Hetero-romántico.	88	48%
Homo-romántico.	18	10%
Bi-romántico.	27	15%
Trans-romántico.	1	1%
Panromántico	15	8%

12. Con respecto a la pareja:

Está Vd. casado	6	3%
Viudo, separado o divorciado.	7	4%
No está casado, pero convive con su pareja.	5	3%
Tiene pareja, pero no siente necesidad de vivir con él/ella.	12	7%
No tiene pareja, pero no le importaría tenerla.	11	6%
No tiene ni quiere pareja.	39	21%

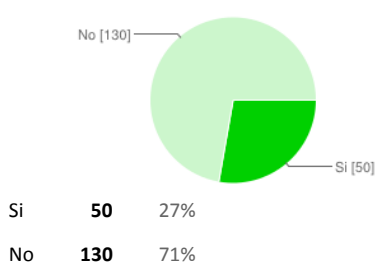
13. Respecto de los hijos:



7. ¿Tiene Vd. vivienda en propiedad?



8. ¿Tiene Vd. automóvil?



9. ¿Vive Vd. solo o con alguien más?

Vivo solo	42	23%
-----------	----	-----

Resultados de las encuestas de AVENes desde 2011 a principios de 2015

Tiene hijos	12	7%
No tiene hijos, pero espera poder tenerlos.	68	37%
No tiene hijos, pero su pareja sí los tiene.	0	0%
No tiene ni quiere hijos.	10	55%
	1	%

14. Si tiene Vd. hijos, por favor indique si los tuvo:

No tengo hijos	160	87%
Madre de alquiler.	0	0%
Relación sexual.	10	5%
Inseminación artificial.	0	0%
Fecundación in vitro.	0	0%
Mediante adopción (incluidos los casos de adopción de los hijos de la pareja).	0	0%

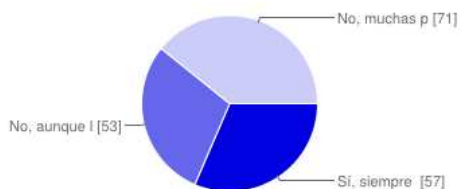
El 100% de los que tienen hijos los tuvo mediante relación sexual.

De los que no tienen hijos, unos contestaron la pregunta con "no tengo hijos" y otros no la contestaron.

15. Si espera Vd. tener hijos, por favor indique si espera tenerlos:

No espero tenerlos	94	51%
Madre de alquiler.	6	3%
Relación sexual.	24	13%
Inseminación artificial.	10	5%
Fecundación in vitro.	2	1%
Mediante adopción (incluidos los casos de adopción de los hijos de la pareja).	39	21%

16. ¿Cree Vd. que en el caso de que una persona tenga hijos, es necesaria para su crianza y educación la figura del otro progenitor?

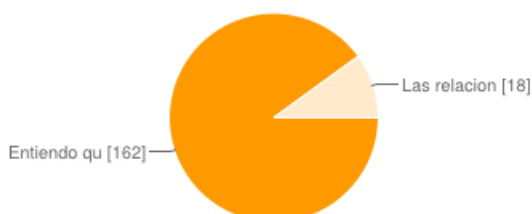


Sí, siempre es mejor para los niños tener el cariño y los cuidados de los dos progenitores. 57 31%

No, aunque los niños necesiten cariño y cuidados no tienen por qué provenir necesariamente de los dos progenitores, pueden estar muy apoyados por otros miembros de la familia (abuelos, tíos, primos, red de amistades, etc.). 53 29%

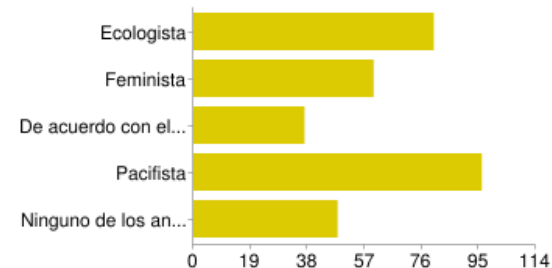
No, muchas personas crían a sus hijos ellos solos y están perfectamente educados y criados. 71 39%

17. De entre las siguientes afirmaciones relativas a las relaciones sexuales ¿con cuál o cuáles de ellas se siente Vd. más identificado o más de acuerdo?



Entiendo que las relaciones sexuales pueden ser placenteras para otras personas, aunque yo no sienta deseos de ese tipo de relaciones. 162 88%
Las relaciones sexuales son fuente de problemas, discriminación y/o desigualdad. 18 10%

18. Además de la Red para la Educación y la Visibilidad de la Asexualidad ¿participa o colabora Vd. con alguna otra Asociación, Fundación u Organización No Gubernamental?



No, no me interesa. 51 28%

Me gustaría pero me falta tiempo u otros recursos. 72 39%

Sí, participo en alguna Asociación de personas con intereses comunes (asociación profesional, deportiva, cultural, de autoayuda, etc). 13 7%

Sí, colaboro con alguna ONG con fines solidarios (de ayuda a grupos de personas con problemas o desfavorecidas). 8 4%

Sí, colaboro con alguna Organización con fines ecologistas (defensa de la naturaleza y el medio ambiente). 15 8%

Sí, colaboro con alguna Organización feminista. 4 2%

Sí, colaboro con alguna organización de fines políticos o sindicales 5 3%

Otros (Especifique en la siguiente pregunta) 12 7%

Si ha respondido "Otros" en la pregunta anterior (por favor, indique de qué tipo):

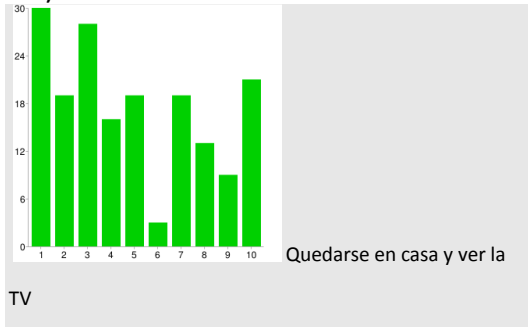
SOCIEDAD CIENTIFICA
Diversidades Sexuales y de Generos
recién estoy descubriendo el mundo de la categoría de asexualidad y sus derivados.
religiosa
Varias: Int comunes, feminista, ecologista, politicos
Feminismo y diversidadsexual, nuevas masculinidades, ecologista
animalista
Grupo de asexuales para compartir
Ayuda a los animales
En tres: Feminista, sexualidades, diversidades
Animales y enseñanza de niños.
La iglesia y Juntas de vecinos

Resultados de las encuestas de AVENes desde 2011 a principios de 2015

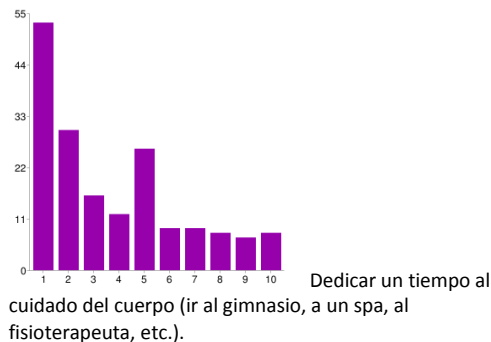
Activismo vegano

Hace poco tiempo que conozco REVA, antes pensaba que estaba solo

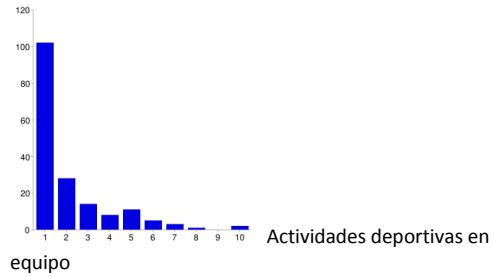
20. Por favor, indique la frecuencia con la que suele realizar los siguientes tipos de actividades en su tiempo libre, asignando valores numéricos a cada actividad en función del número de días en el que las realiza, por término medio, a lo largo de un mes (en una escala del 0 al 10, en el que el 0 es nunca y el 10 los treinta días de un mes):



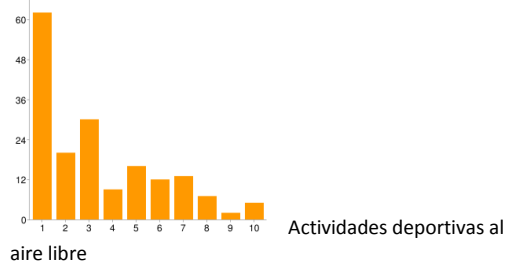
Frecuencia	Número de personas	Porcentaje
1	30	16%
2	19	10%
3	28	15%
4	16	9%
5	19	10%
6	3	2%
7	19	10%
8	13	7%
9	9	5%
10	21	11%



Frecuencia	Número de personas	Porcentaje
1	53	29%
2	30	16%
3	16	9%
4	12	7%
5	26	14%
6	9	5%
7	9	5%
8	8	4%
9	7	4%
10	8	4%



Frecuencia	Número de personas	Porcentaje
1	102	55%
2	28	15%
3	14	8%
4	8	4%
5	11	6%
6	5	3%
7	3	2%
8	1	1%
9	0	0%
10	2	1%

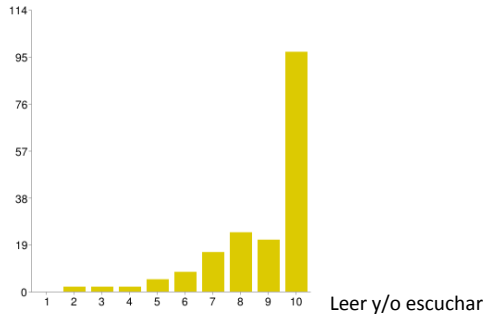


Frecuencia	Número de personas	Porcentaje
1	62	34%
2	20	11%
3	30	16%
4	9	5%
5	16	9%
6	12	7%
7	13	7%
8	7	4%
9	2	1%
10	5	3%



Frecuencia	Número de personas	Porcentaje
1	40	22%
2	34	18%
3	25	14%
4	16	9%
5	15	8%
6	10	5%
7	10	5%
8	8	4%
9	8	4%
10	9	5%

Resultados de las encuestas de AVENes desde 2011 a principios de 2015



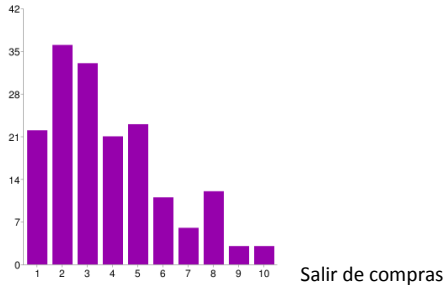
música

Categoría	Frecuencia	Porcentaje
1	0	0%
2	2	1%
3	2	1%
4	2	1%
5	5	3%
6	8	4%
7	16	9%
8	24	13%
9	21	11%
10	97	53%



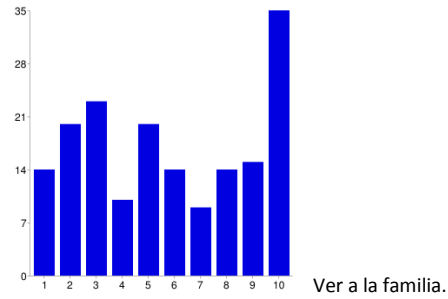
teatro, visitas a museos y exposiciones, etc.).

Categoría	Frecuencia	Porcentaje
1	15	8%
2	13	7%
3	26	14%
4	18	10%
5	17	9%
6	22	12%
7	19	10%
8	24	13%
9	7	4%
10	14	8%



Salir de compras

Categoría	Frecuencia	Porcentaje
1	22	12%
2	36	20%
3	33	18%
4	21	11%
5	23	13%
6	11	6%
7	6	3%
8	12	7%
9	3	2%
10	3	2%



- Aquí algunos quizás lo interpretaron como ver a los familiares con los que convives y otros como ir a visitar a familiares con los que no convives-

Categoría	Frecuencia	Porcentaje
1	14	8%
2	20	11%
3	23	13%
4	10	5%
5	20	11%
6	14	8%
7	9	5%
8	14	8%
9	15	8%
10	35	19%



con los amigos

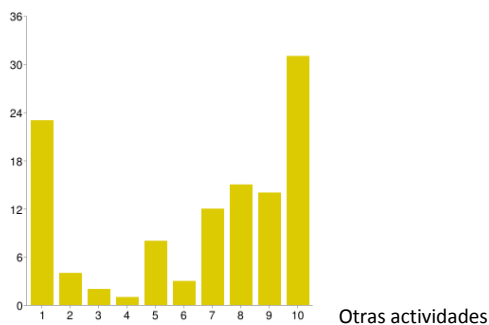
Categoría	Frecuencia	Porcentaje
1	9	5%
2	27	15%
3	24	13%
4	17	9%
5	20	11%
6	12	7%
7	19	10%
8	26	14%
9	12	7%
10	9	5%



a través de Internet

Categoría	Frecuencia	Porcentaje
1	13	7%
2	15	8%
3	19	10%
4	13	7%
5	16	9%
6	8	4%
7	19	10%
8	19	10%
9	15	8%
10	39	21%

Resultados de las encuestas de AVENes desde 2011 a principios de 2015



que desee destacar.

1	23	13%
2	4	2%
3	2	1%
4	1	1%
5	8	4%
6	3	2%
7	12	7%
8	15	8%
9	14	8%
10	31	17%

Con respecto a la pregunta anterior. Indique que

actividades

Baile

- Internet - Escribir - Filosofar

Le dedico 1 o 2 horas a mi espiritualidad neopagana.

Cantar

Dormir.

Visitar fundaciones

Cocinar, jugar con mascotas

Realizo juntas en mi casa más que salir a ellas.

Estudiar idiomas por gusto

Videojuegos

Dibujar.

Ayudar a otras personas

Pintar, escribir

Aunque en este momento no este trabajando! me gustaria trabajar! estoy en busca de eso! tb me gusta cursar la facultad! me gusta conocer gente! pero me cuesta llegar a ellos!

Viajar

Aprender habilidades nuevas, conocimiento, computacionales, etc.

Estudiar (Todos los días prácticamente)

Escribir mi tesis

leer

Escribir. Soy novelista. Estar al tanto de las páginas sobre asexualidad en Facebook que administro. Comunicarme

con los amigos asexuales vía online. Estudiar para la universidad.

hago cosas normales y corrientes como todo el mundo.

nada destacable pero tampoco cierro la puerta a nada. Voy de fiesta, me emborracho, aunque no me hace falta beber para pasarmelo bien. Me gusta hacer cosas por el día, viajar, conocer gente. soy social pero tambien me gusta tiempo para mi.... lo normal!

estudiar y ver series online

Aprender idiomas.

Buscar en internet algo que me divierta y me distraiga

ACTIVIDADES CREATIVAS, CURSOS DE CAPACITACIÓN

ARTÍSTICA Y ARTESANAL, ELABORACIÓN DE PROYECTOS.

Escritura

Ver series o películas Jugar a videojuegos

hago yoga, meditación y leo libros de espiritualidad.

Leer, escribir, Dibujar, Guitarra Acústica, Juventud

Franciscana

Aprender otros idiomas como el Inglés, francés e Italiano

Jugar con mascotas

Responsabilidades escolares y domésticas.

dormir, imaginar cosas, intentar escribir algo interesante,

pensar en proyectos sociales, agrícolas, de ingeniería, etc.

Hacer oficio (que-haceres domesticos) en la casa.

Activismo político

videojuegos,películas,series online

Navegar por internet, dibujar, viajar.

Estudiar y ampliar mi formación académica

estudios universitarios

viajar

Actividades creativas, musicales (tocar, componer, arreglar...), de diseño (edición de imágenes o vídeo), escribir...

Actividad en redes sociales, videojuegos.

ESTUDIAR

baile, lectura, arte

Estudiar

participar en centros culturales, eventos sociales y de difusión cultural

Cuidado de mis mascotas

Estudiar frances

Resultados de las encuestas de AVENes desde 2011 a principios de 2015

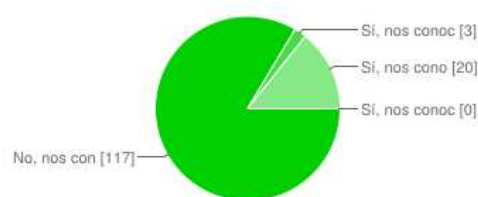
Estudiar, litigar, tocar la guitarra.
 Literatura, Anime, Videojuegos.
 Comedia Musical y Teatro
 Coro
 Participar en grupos de iglesia y de promoción humana.
 Escribir y otras expresiones artísticas, como la fotografía y la composición de música.
 Actividades políticas, sociales.
 Me da pereza especificar.
 dibujar
 actividades artísticas como el dibujo, la plástica, la literatura, etc.
 Charla por Facebook
 Mirar el cielo perdidamente
 Estudio Diseño de Indumentaria y Artes plásticas
 Escribir, tocar instrumentos musicales, meditar.
 estudio, trabajo
 Navegar en Internet buscando información sobre temas de mi interés
 Participar en foros de rol en el internet, convivir con amigos que conocí dentro de esas páginas.
 ninguna
 Manualidades
 Pintar graffiti y arte en general.
 sair a cenar o tomar un cafe con los amigos
 Dibujar
 Fotografía
 Estudio dos idiomas mas, Japones e Ingles, busco ser trilingüe.
 Aprender de todo, utilizando mis sentidos para ello.
 paginas relacionadas con la fauna,ornitologia
 Salir a comer con compañera de trabajo
 Jugar cartas por Internet, escribir mi istoria de vida y quisiera comentar que hoy por primera vez me entero que existe la asexualidad, me sentia incómoda con mi forma de ser pero ahora entiendo muchas cosas y me siento feliz de tener esta virtud, amo a las personas, las ayudo en lo que pueda pero esta forma de ser me alejó del entorno social en que vivia, me encantaria tener un compañero de vida que tengamos esa alianza de pertenencia mutua, un apoyo

mutuo. Resumiendo, como actividad seria el pensa en mi relación con los demás.
 tocar piano y estudia japones

19. Aunque no participe ¿se considera Vd.?

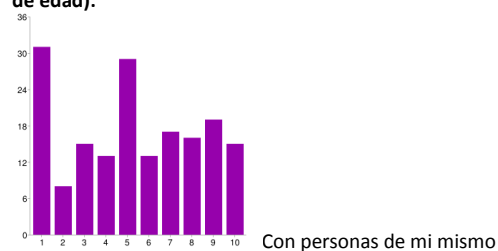
Ecologista	80	43%
Feminista	60	33%
De acuerdo con el Movimiento por la Justicia Global (o Movimiento Antiglobalización).	37	20%
Pacifista	96	52%
Ninguno de los anteriores	48	26%

21. Si tiene Vd. pareja ¿tuvieron algo que ver las redes sociales –o los servicios de empresas virtuales -en la forma en que se conocieron?



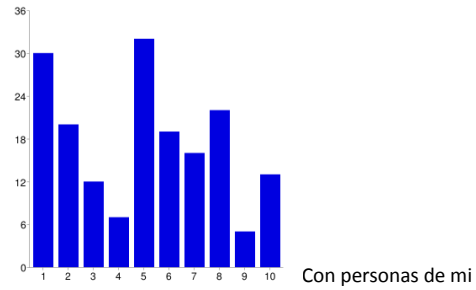
No, nos conocimos por otros medios.	117	64%
Sí, nos conocimos a través de REVA.	3	2%
Sí, nos conocimos a través de otras redes sociales virtuales.	20	11%
Sí, nos conocimos a través de una empresa virtual de servicios de búsqueda de pareja.	0	0%

22. En su vida cotidiana ¿Con qué grupos de personas suele Vd. sentirse más identificado? Por favor, asigne un valor numérico (del 0 al 10) al grado en el que el rasgo que caracteriza a cada uno de los siguientes grupos es significativo para Vd. a la hora de identificarse con él, en una escala en la que el 0 es nada significativo (por ejemplo, si Vd. piensa que "la edad no importa ") y el 10 es totalmente significativo (por ejemplo, si Vd. realmente se siente mucho mejor entre personas de su mismo grupo de edad):



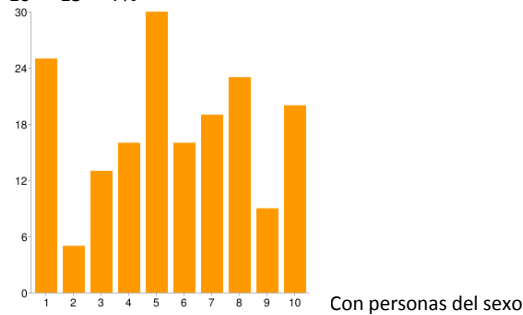
1	31	17%
2	8	4%
3	15	8%
4	13	7%
5	29	16%
6	13	7%
7	17	9%
8	16	9%
9	19	10%
10	15	8%

Resultados de las encuestas de AVENes desde 2011 a principios de 2015



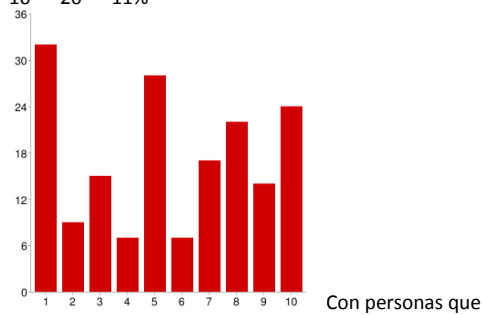
mismo sexo.

1	30	16%
2	20	11%
3	12	7%
4	7	4%
5	32	17%
6	19	10%
7	16	9%
8	22	12%
9	5	3%
10	13	7%



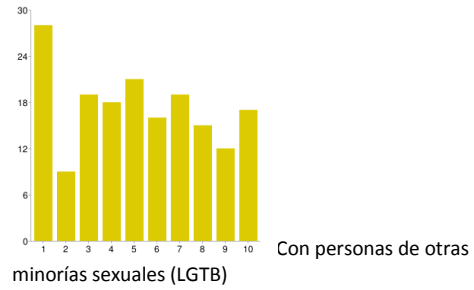
opuesto.

1	25	14%
2	5	3%
3	13	7%
4	16	9%
5	30	16%
6	16	9%
7	19	10%
8	23	13%
9	9	5%
10	20	11%



compartan mi orientación sexual.

1	32	17%
2	9	5%
3	15	8%
4	7	4%
5	28	15%
6	7	4%
7	17	9%
8	22	12%
9	14	8%
10	24	13%



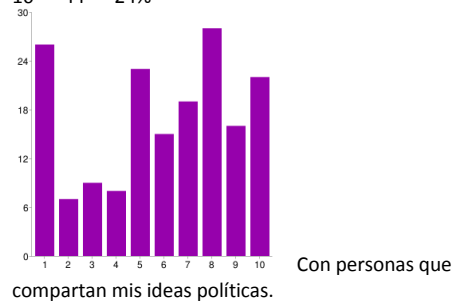
minorías sexuales (LGTB)

1	28	15%
2	9	5%
3	19	10%
4	18	10%
5	21	11%
6	16	9%
7	19	10%
8	15	8%
9	12	7%
10	17	9%



mis gustos y aficiones.

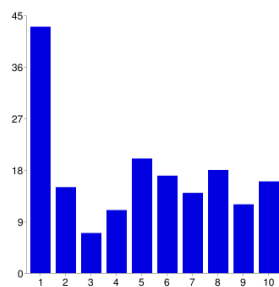
1	2	1%
2	1	1%
3	3	2%
4	3	2%
5	17	9%
6	10	5%
7	19	10%
8	39	21%
9	36	20%
10	44	24%



compartan mis ideas políticas.

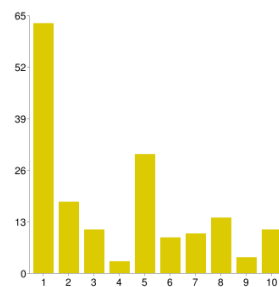
1	26	14%
2	7	4%
3	9	5%
4	8	4%
5	23	13%
6	15	8%
7	19	10%
8	28	15%
9	16	9%
10	22	12%

Resultados de las encuestas de AVENes desde 2011 a principios de 2015



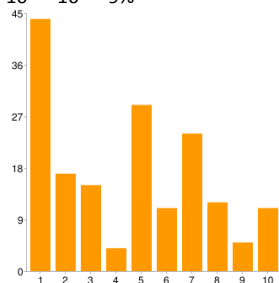
Con personas que compartan mis ideas religiosas.

1	43	23%
2	15	8%
3	7	4%
4	11	6%
5	20	11%
6	17	9%
7	14	8%
8	18	10%
9	12	7%
10	16	9%



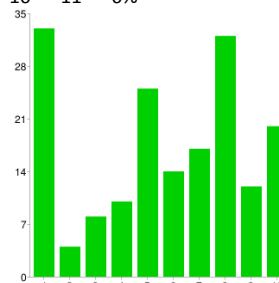
Con personas de mi misma raza o etnia.

1	63	34%
2	18	10%
3	11	6%
4	3	2%
5	30	16%
6	9	5%
7	10	5%
8	14	8%
9	4	2%
10	11	6%



Con personas de mi misma clase social.

1	44	24%
2	17	9%
3	15	8%
4	4	2%
5	29	16%
6	11	6%
7	24	13%
8	12	7%
9	5	3%
10	11	6%

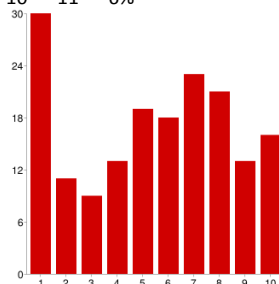


Con personas que comparten mi lengua y/o mi cultura.

1	33	18%
2	4	2%
3	8	4%
4	10	5%
5	25	14%
6	14	8%
7	17	9%
8	32	17%
9	12	7%
10	20	11%

Otros grupos (por favor, especifique cuál o cuáles en la siguiente pregunta):

Rótulos de fila	Cuenta de Otros	Cuenta de Indicar
1	29	3
Con niños de 3 a 11 años.....10 Con adultos de 70 o más años.....10	1	1
música fea	1	1
ni idea	1	1
(en blanco)	26	
4	2	2
Familia.	1	1
personas con intereses diferentes a los míos aunque no necesariamente opuestos.	1	1



Con colegas de profesión o estudios.

1	30	16%
2	11	6%
3	9	5%
4	13	7%
5	19	10%
6	18	10%
7	23	13%
8	21	11%
9	13	7%
10	16	9%

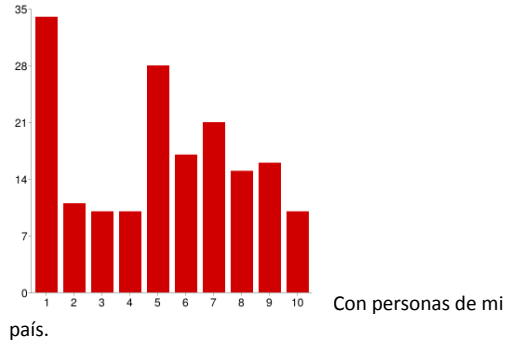
Resultados de las encuestas de AVENes desde 2011 a principios de 2015

5	4	3
AMIGOS ANTIGUOS	1	1
Personas con los mismos niveles de estudio	1	1
Puedo relacionarme con cualquier persona de manera humana y social si antes esta me inicia una conversación en la que puedo participar, teniendo presente que soy una persona abierta a cualquier tipo de conversación con parcial desenvolvimiento o completo si el tema me es muy interesante.	1	1
(en blanco)	1	
6	3	1
La gente en general me da lo mismo, no me siento ni bien ni mal con cualquier tipo de gente.	1	1
(en blanco)	2	
7	2	2
Mismos gustos	1	1
Personas Extrañas por completo	1	1
8	9	9
Asexuales, sobrevivientes de abuso infantil	1	1
Con personas de los grupos donde participo-8	1	1
de edades mayores a mí.	1	1
Gente que comparte mis gustos musicales.	1	1
Grupos de promoción de Comunidades o Gestión Social.	1	1
otakus	1	1
personas con un mismo sentido del humor. hablar sin problemas como si siempre nos conociéramos. el haber un feeling	1	1
Personas que conozco de toda la vida.	1	1
visual kei y japon	1	1
9	3	3

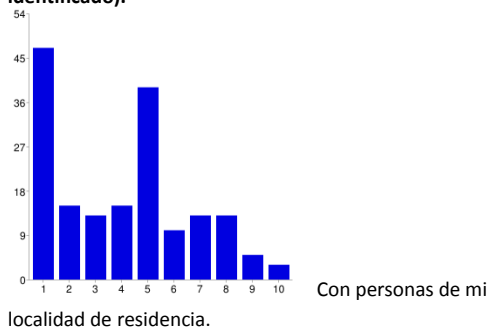
Ciertas actitudes ante la vida hacen que me identifique con otras personas, por ejemplo, gente que: - tiene buenas intenciones, trata de ayudar o al menos no herir a los demás, juzgar lo mínimo, no sentir envidias ni tonterías que a veces enfrentan a la gente. - es un@ mism@ sin importar demasiado lo que piense o haga "la mayoría" - tiene inquietudes, aficiones, metas... - tiene valores progresitas e igualitarios (porque son los que no discriminan a nadie) - tiene sensibilidad y empatía	1	1
Familia	1	1
grupos espirituales	1	1
10	10	10
- Extrovertidos - Agnosticos - Filósofos	1	1
Animales	1	1
Con personas de otras razas o etnias.	1	1
Cualquier parte del mundo, cualquier orientación sexual, raza o etnia y/o religion	1	1
naturalistas de campo	1	1
Personas con ideas similares a las mías.	1	1
Personas interesadas en los derechos humanos.	1	1
Personas mayores a mí.	1	1
personas mayores que yo	1	1
Personas veganas o vegetarianas, personas con mi misma clase de humor..	1	1
(en blanco)		1

Resultados de las encuestas de AVENes desde 2011 a principios de 2015

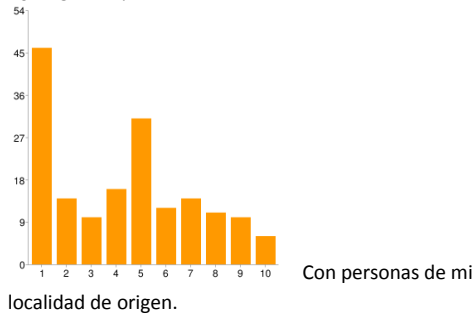
Con personas que realizan las mismas actividades que yo: 10 Personas que escuchan mi estilo de música: 7 Personas que escriben al igual que yo: 10		1
(en blanco)		
Total general	62	34



23. Igualmente, en lo que respecta al ámbito territorial, ¿con quiénes suele Vd. sentirse más identificado? Por favor, valore del 0 (nada identificado) al 10 (totalmente identificado).

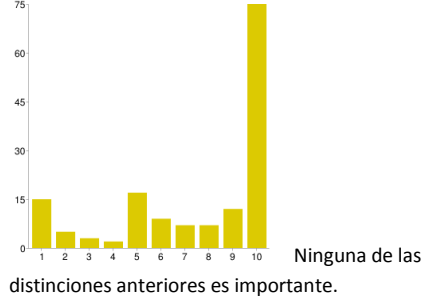


Valor	Cantidad	Porcentaje
1	47	26%
2	15	8%
3	13	7%
4	15	8%
5	39	21%
6	10	5%
7	13	7%
8	13	7%
9	5	3%
10	3	2%



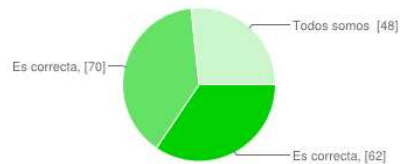
Valor	Cantidad	Porcentaje
1	46	25%
2	14	8%
3	10	5%
4	16	9%
5	31	17%
6	12	7%
7	14	8%
8	11	6%
9	10	5%
10	6	3%

Valor	Cantidad	Porcentaje
1	34	18%
2	11	6%
3	10	5%
4	10	5%
5	28	15%
6	17	9%
7	21	11%
8	15	8%
9	16	9%
10	10	5%



Valor	Cantidad	Porcentaje
1	15	8%
2	5	3%
3	3	2%
4	2	1%
5	17	9%
6	9	5%
7	7	4%
8	7	4%
9	12	7%
10	75	41%

24. ¿Qué opinión le merece a Vd. la expresión “identidad asexual”?



Es correcta, responde a los intereses comunes de nuestro colectivo, derivados de la forma errónea en la que la sociedad o la ciencia interpretan nuestra orientación sexual. 62 34%

Es correcta, responde a un sentimiento de pertenencia a una comunidad en la que compartimos experiencias, y dentro de la cual nos comprendemos y apoyamos entre todos. 70 38%

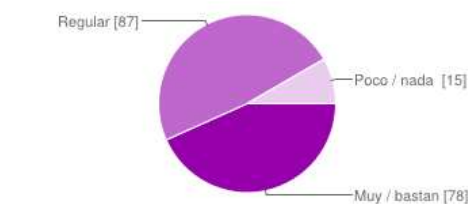
Todos somos muy diferentes, no creo que exista una “identidad asexual”. 48 26%

-En esta y otras preguntas de texto amplio a veces no se podía ver el texto entero de cada respuesta porque aprecia

Resultados de las encuestas de AVENes desde 2011 a principios de 2015

para elegir en una pestaña que se cortaba a mitad de la pantalla-

25. En conjunto y en líneas generales ¿se considera Vd. una persona feliz?



Muy / bastante feliz. **78** 42%

Regular **87** 47%

Poco / nada feliz. **15** 8%

26. De entre todas las cosas que se pueden hacer o tener en la vida ¿Cuáles son las que más le hacen disfrutar? Si tuviera que elegir tres de ellas ¿cuáles elegiría?

viajar desarrollo profesional vida social (con amistades)

comer ver leer

-Dormir sin tener que madrugar -Jugar con mis mascotas -

Estudiar idiomas

Lo que más me hace disfrutar la vida es el baile, vivo para

ello hace 11 años. Si tuviera que elegir tres cosas,

obviamente, lo primero sería el baile, lo segundo, pasar

tiempo con mi familia, y lo tercero mi carrera.

Amigos Compartir Ayudar

naturaleza libertad lectura

-Tener un albergue para los olvidados, para los que "sobran"

para muchos y demostrarles que son dignos, que merecen

respeto en toda su expresión. Invitando a voluntarios a

entregar ayuda en todas las áreas que se necesiten. -Una

escuela de niños de escasos recursos en donde se involucre

todo su entorno, familiar, social, cultural e invitar a

voluntarios a entregar ayuda en todas las áreas que se

necesiten. -Tener un albergue para mascotas e invitar a

voluntarios a entregar ayuda en todas las áreas que se

necesiten.

Leer, militar y estar con amigos.

Crear (como actividad artística, en concreto especialmente

crear música, aunque pueden valer otras actividades

creativas)... La intimidad, cariño, abrazos, caricias, amor,

cuidado mutuo (con otra persona)... Cualquier actividad

cotidiana, si te sientes bien no hace falta hacer grandes

cosas.

Trabajar, descansar y comprar ropa.

Comer, dormir, imaginar cosas del mi agrado.

Un negocio propio. Una casa propia. Un compañero/a con quien compartirla.

Estar con amigos, sentir que pertenezco a un grupo, que alguien me quiere y le importo. Escribir muchos libros.

Tener buena salud.

El bienestar de la gente que quiero y me quiere (el mío tb)

Disfrutar de la compañía de seres queridos seguridad y tranquilidad económica

Difícil elegir --

Salud, amor, dinero, en ese orden.

Salir con mis amigos/os, familia, navegar e investigar

1. escuchar música 2. leer libros 3. viajar

Dibujar, leer, estar con mis amigos.

PASEOS AL AIRE LIBRE MILES DE AMIGOS AVENTURAS

NUEVAS JUGAR CON MASCOTAS

Viajar Promover mi Propia Empresa Ayudar a mi Familia

Conocer mi país, tener mi casa propia, un empleo fijo y bien remunerado

Leer Escribir Dibujar

Escribir, ser libre, estar con las personas que aprecio.

Aprender, conocer, amar.

Aprendizaje, compañía, tranquilidad material.

Hacer nuevos amigos/convivir con mis amigos Superarme

en el ámbito artístico/profesional La comida

Gozar de buena salud, tener trabajo o un medio para

ganarme la vida dignamente, contar con familiares y

amigos a quienes acudir.

Compartir el tiempo con personas especiales

Viajar Jugar a videojuegos Reír

Amistad, arte y conocimiento.

Salir al aire libre, aventurarme a vivir lo inexplicable, vivir

con mi mejor amigo

Tener dinero. Tener salud. Tener amigos.

Aprender Idiomas, tener un excelente trabajo y ser un

excelente ser humano

Hacer música, cantar y pintar.

Estudiar

La familia: salir un día a comer a un restaurante es

satisfactorio, los amigos: tener una buena salida a plazas,

cine, etc. Disfrutar momentos y la buena música.

estar en familia, leer, estar con mis amigos.

Resultados de las encuestas de AVENes desde 2011 a principios de 2015

Salir con mis amigos a ver una película o hablar sobre cosas que nos gustan (como un fans club) Ver mis series favoritas.

Leer.

Tener buenos amigos y una pareja para apoyarse mutuamente. Viajar(con ellos o sola) Tener el suficiente dinero para darme mis pequeños gustos.(viajar y una vida tranquila economicamente sin malgastar ni caer en el consumismo.

1.Compartir momentos con amigos y familiares 2.Salud

3.Dinero

La naturaleza, la música y leer, compartir experiencias, senderismo.

Robarle una sonrisa a alguien, abrazar y expresarse por medio del arte.

Tener vínculos significativos con otras personas Aprender

Vivir experiencias muy distintas

-Mi familia -Sentirme bien conmigo misma -Tener la conciencia tranquila

Comer, dormir, ayudar a alguien

La naturaleza, la música, las buenas novelas

Amar, Viajar, Crear

-Viajar por el mundo -Compartir mi vida y experiencias con mis amigos y/o personas de cariño que aprecien mi amistad

- Realizar mis hobbies y/o intereses

NS/NC

leer viajar escuchar música

Viajar, cuidar mis plantas y mis mascotas.

Viajar; tumbarme en el sofá con alguien a quien quiero sin hacer nada en particular; hacer nuevas cosas y conocer gente nueva.

Navegar, Viajar, tomar cervezas con amigos/as

Leer, escuchar música al aire libre, jugar con mis gatos

Tener amigos cercanos y parecidos a uno La música

Conducir

Familia - Amigos, Deportes, Campo - Aire libre

viajar, viajar y viajar

Viajar, estar con mis seres queridos y comer

-ver fauna salvaje -estar enamorada y ser correspondida -

viajar

Abrazar a mis amistades El activismo político El contacto con la naturaleza

amor, salud,familia

Fútbol. Lectura. Sociología.

Quedar con los amigos,leer, ver anime, escuchar musica,...

tener amigos tener familia hacer algo en la vida que te llene y en la que sientas identificada aportando valor en ella

Viajar Comer Descubrir cosas

dinero poder gloria

Dormir Comer Cantar

Cuidar a mis seres queridos. Pintar Ayudar a los demás.

hacer-disfruto mucho tocando musica tener-mientras

pueda desarrollarme de forma cómoda no soy muy ambicioso disfruto de la grata compañía, conocer gente interesante

Mi Enamorado (Según él asexual) y lo conocí aquí La comunidad ASEXUAL Mi familia (por costumbre)

Viajar, visitar lugares y espacios naturales que permiten el encuentro espiritual, tener una calidad de vida justa y tranquila.

Cantar, ayudar a la gente, reír

Viajar, Conocer nuevas personas y descubrir nuevas experiencias.

LAS QUE MAS DISFRUTO EN LA VIDA ES VIAJAR POR LUGARES DIFERENTES, DENTRO Y FUERA DEL PAIS DONDE RESIDO ACTUALMENTE.

Estudiar, Estar con los amigos Hacer deporte

Matemáticas.

Compartir tiempo con mis amigos y charlar de nuestras cosas Estudiar e investigar Trabajar (puede parecer raro, pero me gusta mucho mi trabajo, el que realizo

actualmente ya que está relacionado con mi formación académica, hecho que no ha sucedido durante décadas)

Nota: por si es relevante, lo he colocado por orden de preferencia.

- Musica - Amistad - Filosofía - Negocios - Naturaleza

Dinero, Privacidad y amor

Interactuar y consumir productos culturales de gatos. Ser querida. Consumir los productos de pastelería que cocino.

familia, tiempo libre ,dinero

Derecho, musica, seres queridos

Ayudar a los demás, cambiar el mundo y lograr una verdadera igualdad.

Resultados de las encuestas de AVENes desde 2011 a principios de 2015

la conciencia, la paz y el silencio

LA LIBERTAD, EL AMOR Y LA PAZ

Poder sentir y poder ser considerado como una persona sexual sin que te miren raro o decir que eso que sientes no existe, que solo es una mala racha.

Anime, Manga, Musica

Tener amigos Viajar Familia

Actuar, leer y practicar artes marciales.

Dibujar, Introspeccion, Leer, Dormir, Comer Mogul. Elegiria

Dibujar.

Los animales Las personas de espiritu libre Las sonrisas

Pintar, sólo pintar.

Diseñar Bailar Reirme

Ir a recitales de mis bandas de Rock preferidas Tener a mi familia cerca Terminar mi carrera universitaria

- Familia (tener hijos) - Conocimiento (lectura, aprendizaje, lenguas...) - Trabajo

-Estar con B. mirando el mar turbio después de una buena tormenta -Ermitaña en un bosque perdido y que los pájaros me traigan migas y aceitunas -Dar un paseo por el universo Viajar y conocer culturas, las experiencias (conocimiento, el día a día), amistades.

la musica en general la comprension de las personas tener un hijo adoptado

Salud, inteligencia, comer lo que quieras.

Series Tumblr Dormir

Amistad Contacto con la naturaleza Actividades culturales encontrarme con una persona que me quiera y que yo quiera. viajar juntos por la vida hasta donde dé tener una familia

-Compartir con amigos -Navegar en internet o jugar en el pc .Formar una familia

Dinero. Bienes raíces. Libros.

Jugar con mi hija Disfrutar de la familia Disfrutar de una buena comida con amigos

salud dinero viajar

Orar, escalar y disfrutar un atardecer

Tener pareja o arrobamiento asexual Mi propio negocio

Viajar a Japón

Viajar Compartir con las personas Comer

-Mantener a la familia (padres y hermanos) en permanente contacto, muy unidos, con acuerdos y desacuerdos, pero unidos. -Prosperidad económica, sólo la necesaria para ayudar a la familia en momentos de crisis. -Dedicar tiempo a todos mis hobbies, para sentirme realizada. -(Si pudiera revivir a seres queridos).

Trabajo-Salud- Ser feliz

Estar con la familia Tener hijos Estar con mi animal de compania

Leer , escribir , ir al cine , disfrutar de una cena con amigos Felicidad, estabilidad, autorrealización.

reir, viajar y aprender.

Leer Oír música Comer

Amigos. Libros. Anime.

Estar en mi casa! disfrutando de mis amigos! Andar en auto! Salir a lugares donde haya muchas personas!

Arte Viajar aprender, descubrir

-Amigos -Música -Libros

compartir, vivir, disfrutar con una pareja , amigos y familia.

Cuidar mi familia, el estudio y el trabajo.

Amar Andar en motocicleta Leer

Leer, escribir y escuchar música.

Amor/Amistades, Vicios y Salud.

excursiones anime mi pareja

Convivir con mis seres queridos Aprender nuevas cosas

Explorar luare

Jugar a rol con mis amigos Ayudar a mis amigos

Viajes Excursiones Estar en familia

Comer, dormir y estar sola.

Escribir Escuchar musica Usar una computadora.

diseñar

mi Familia, la musica y los animales

Viajar para conocer lugares y personas. Leer Ayudar a la gente

Activismo politico

Viajar, leer, conocer otras culturas

Dormir, comer y jugar al ordenador.

viajar estudiar amistad

CRIAR A MI HIJO VIAJAR BAILAR

Respeto Amor Dignidad

Resultados de las encuestas de AVENes desde 2011 a principios de 2015

1. VIAJAR 2. ENCONTRAR UNA PAREJA ASEXUAL 3. GOZAR DE BUENA SALUD

Compartir ideas políticas, dibujar, leer.

tener mascotas, escuchar musica, comprar muchas cosas.

Jugar videojuegos, leer y estar con amigos/as

Ver cine; relacionarme socialmente sin tener que cumplir la expectativa sexual dominante pero si la de enamoramiento (cara a cara o virtualmente); crear a través del arte.

Escuchar música Leer Salir a conversar con amigos

Videojuegos, Leer, Convivir con seres queridos

Ayudar a la familia, jugar o estar con todos amigos,

disfrutar de una fiesta bailando cuando esten todos mis

amigos y familiates juntos.

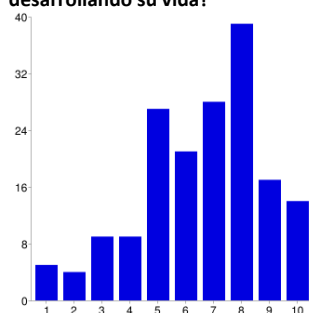
Familia Amigos Naturaleza

Carrera profesional, conocimiento, belleza en el arte o la naturaleza

Ayudar a los demas Viajar Estudiar

Bienestar familiar, estabilidad económica, superación personal.

27. Hay personas que piensan que llevan totalmente las riendas de su vida y que controlan por completo la forma en que se va desarrollando. Otras, por el contrario, piensan que las cosas que les suceden dependen poco o nada de lo que ellas hacen o planean. En su caso personal, y en una escala del 0 al 10, ¿hasta qué punto tienen Vd. la sensación de estar controlando la manera en que se va desarrollando su vida?

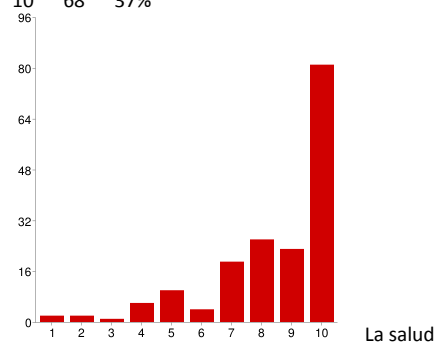


1	5	3%
2	4	2%
3	9	5%
4	9	5%
5	27	15%
6	21	11%
7	28	15%
8	39	21%
9	17	9%
10	14	8%

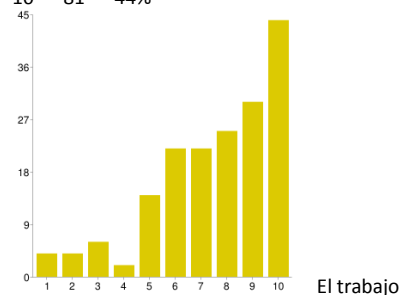
28. En su caso personal ¿qué grado de importancia cree Vd. que tienen en su vida los siguientes elementos? (Por favor, asigne un valor numérico del 0 al 10 en una escala en la que el 0 es "nada importante" y el 10 "absolutamente importante"):



1	5	3%
2	5	3%
3	2	1%
4	8	4%
5	15	8%
6	11	6%
7	15	8%
8	30	16%
9	15	8%
10	68	37%

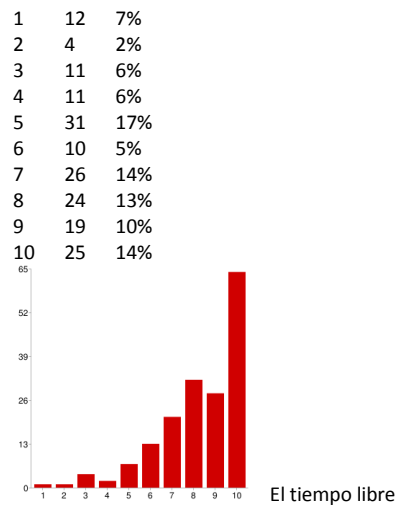
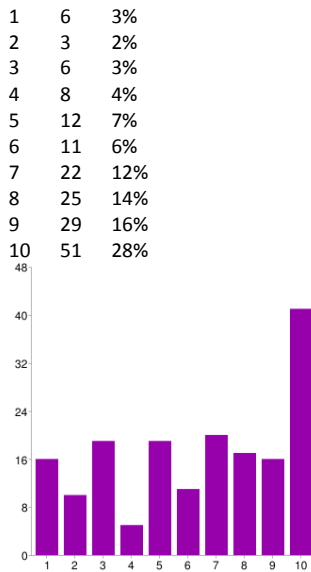
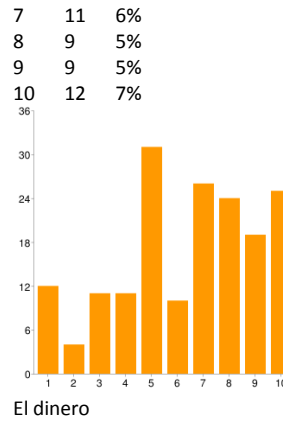
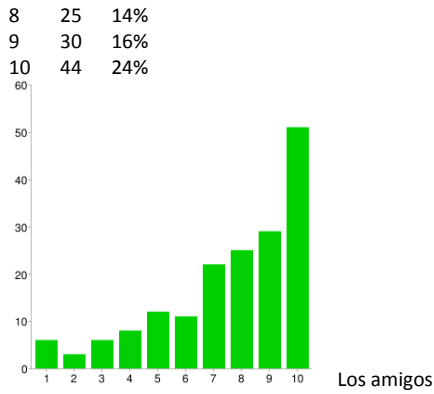


1	2	1%
2	2	1%
3	1	1%
4	6	3%
5	10	5%
6	4	2%
7	19	10%
8	26	14%
9	23	13%
10	81	44%


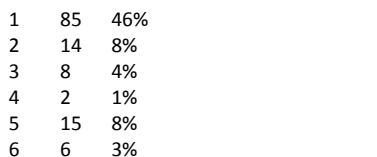
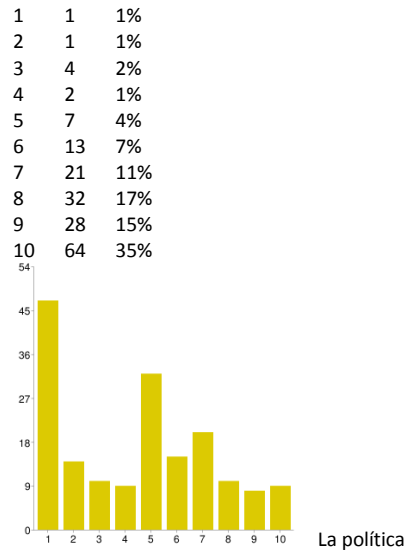
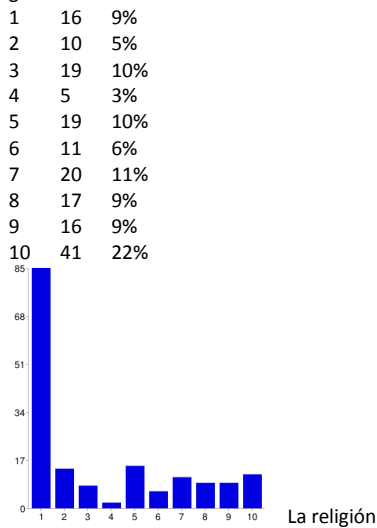


1	4	2%
2	4	2%
3	6	3%
4	2	1%
5	14	8%
6	22	12%
7	22	12%

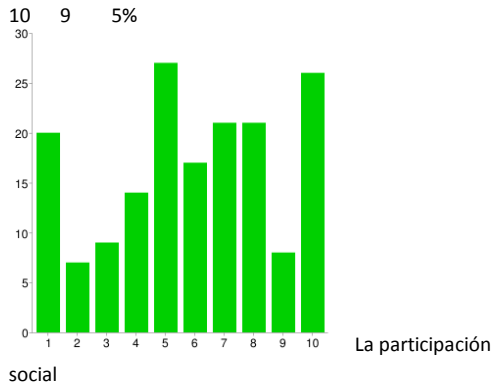
Resultados de las encuestas de AVENes desde 2011 a principios de 2015



El amor
Análisis del resultado: quizás algunos interpretaron "amor" como amor romántico de pareja y otros como amor en general.



Resultados de las encuestas de AVENes desde 2011 a principios de 2015



1	20	11%
2	7	4%
3	9	5%
4	14	8%
5	27	15%
6	17	9%
7	21	11%
8	21	11%
9	8	4%
10	26	14%

el amor de una pareja 5

- Pacifistas - Marchas contra la polucion

Los proyectos de vida y los sueños personales: 10 La

Felicidad: 10

tranquilidad

El trabajo por la visibilidad de la asexualidad: 9 Siempre

tener algo con qué reírme: 10

LA EDUCACION.....10 LOS VALORES MORALES.....10

N/A

-Las costumbres de otros pueblos 8 -El respeto 10 -La

dignidad 10

la concientizacion de que todos somos uno 10

Animales.

Pareja 1

Pasiones, pasatiempos 10

La Introspeccion, 10 La sociedad, 6

AYUDAR A LOS MAS DEBILES

Feminismo 10 Ecologismo 10

La espiritualidad que no es lo mismo que la religión 10

Cualquier tipo de relación social

Cultura: 8

Ambiente sano, educacion, seguridad, vivienda

La espiritualidad, el autodescubrimiento, los anhelos.

ESTUDIOS 08 RELAJAMIENTO06

la felicidad y la decidir por uno mismo

La igualdad es importante al 9/10.

El autoconocimiento, 10.

participar en eventos en los que se benefiquen aspectos sociales, culturales y en beneficio al medio ambiente.

Los estudios, 9.

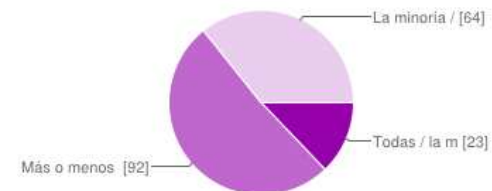
Superación personal 9

paso

El tener tiempo a solas para

autoanalizarse.....10 El ser honestos con uno mismo.....10

29. Según su experiencia personal ¿cuántas personas diría Vd. que hoy, en su país, pueden ser definidas como "buena gente", es decir, como personas que son básicamente merecedoras de confianza?

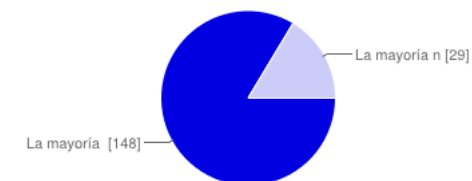


Todas / la mayoría. **23** 13%

Más o menos la mitad. **92** 50%

La minoría / nadie. **64** 35%

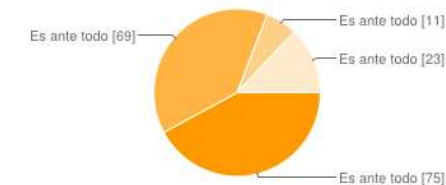
Hay quien piensa que, de presentarse la ocasión, la mayoría de las personas se aprovecharía de los demás; otros, en cambio, piensan que si se presentara la ocasión de aprovecharse de los demás, la mayoría de las personas no lo haría. ¿Con cuál de estas dos opiniones está Vd. más de acuerdo?



La mayoría se aprovecharía. **148** 80%

La mayoría no se aprovecharía. **29** 16%

31. En el caso de las personas más necesitadas y desfavorecidas ¿quién cree Vd. que tiene, en primer lugar y ante todo, la obligación de protegerlas y ayudarlas?



Es ante todo el Estado quien debe proteger y ayudar a los más necesitados y desfavorecidos. **75** 41%

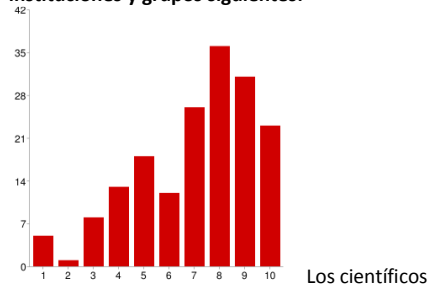
Es ante todo la propia sociedad la que debe organizarse, a través de asociaciones y organizaciones de todo tipo para proteger y ayudar a quienes lo necesitan. **69** 38%

Es ante todo la familia quien debe proteger y ayudar a aquellos de sus miembros que lo necesiten. **11** 6%

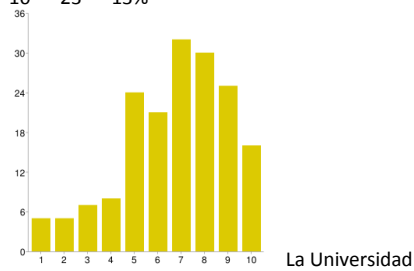
Resultados de las encuestas de AVENes desde 2011 a principios de 2015

Es ante todo responsabilidad de cada persona buscar la forma de resolver sus necesidades y salir adelante. 23
13%

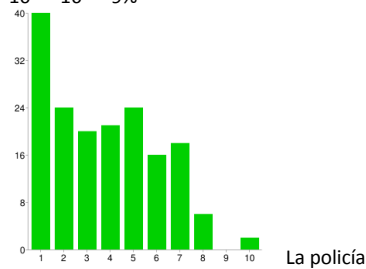
32. ¿En qué medida le inspiran confianza, es decir, sensación de poder confiar en ellos, las siguientes instituciones o grupos sociales? Por favor, asigne un valor numérico del 0 al 10 (en una escala en la que el 0 es "ninguna confianza" y el 10 es "absoluta confianza") a las instituciones y grupos siguientes:



1	5	3%
2	1	1%
3	8	4%
4	13	7%
5	18	10%
6	12	7%
7	26	14%
8	36	20%
9	31	17%
10	23	13%

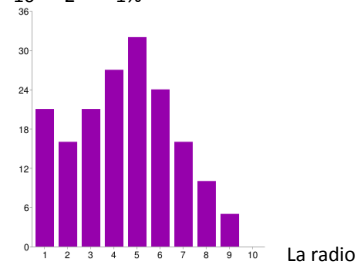


1	5	3%
2	5	3%
3	7	4%
4	8	4%
5	24	13%
6	21	11%
7	32	17%
8	30	16%
9	25	14%
10	16	9%

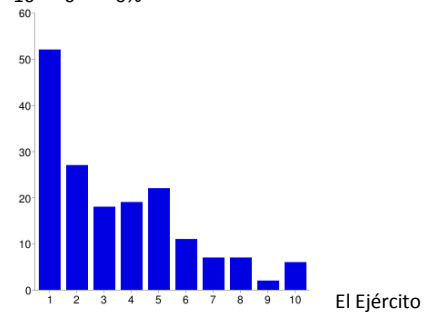


1	40	22%
2	24	13%
3	20	11%
4	21	11%
5	24	13%

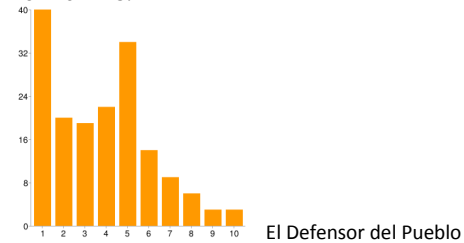
6	16	9%
7	18	10%
8	6	3%
9	0	0%
10	2	1%



1	21	11%
2	16	9%
3	21	11%
4	27	15%
5	32	17%
6	24	13%
7	16	9%
8	10	5%
9	5	3%
10	0	0%

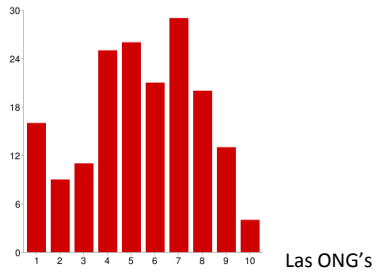


1	52	28%
2	27	15%
3	18	10%
4	19	10%
5	22	12%
6	11	6%
7	7	4%
8	7	4%
9	2	1%
10	6	3%

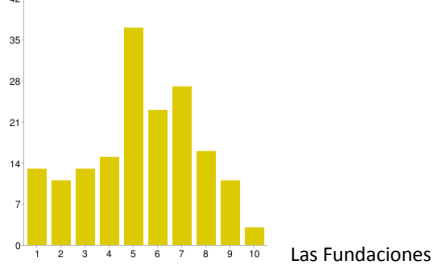


1	40	22%
2	20	11%
3	19	10%
4	22	12%
5	34	18%
6	14	8%
7	9	5%
8	6	3%
9	3	2%
10	3	2%

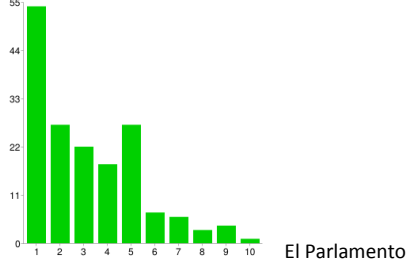
Resultados de las encuestas de AVENes desde 2011 a principios de 2015



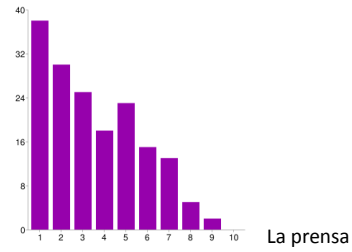
1	16	9%
2	9	5%
3	11	6%
4	25	14%
5	26	14%
6	21	11%
7	29	16%
8	20	11%
9	13	7%
10	4	2%



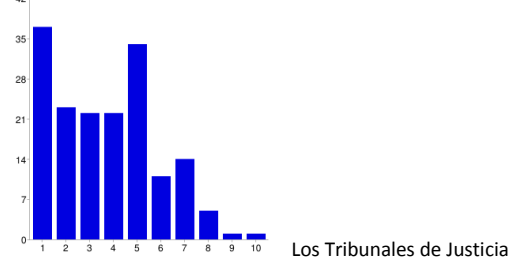
1	13	7%
2	11	6%
3	13	7%
4	15	8%
5	37	20%
6	23	13%
7	27	15%
8	16	9%
9	11	6%
10	3	2%



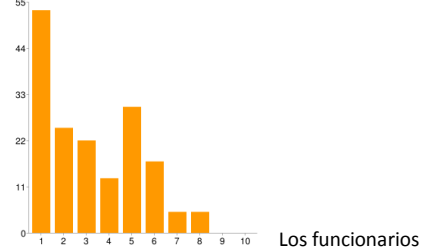
1	54	29%
2	27	15%
3	22	12%
4	18	10%
5	27	15%
6	7	4%
7	6	3%
8	3	2%
9	4	2%
10	1	1%



1	38	21%
2	30	16%
3	25	14%
4	18	10%
5	23	13%
6	15	8%
7	13	7%
8	5	3%
9	2	1%
10	0	0%

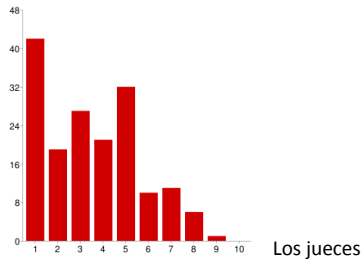


1	37	20%
2	23	13%
3	22	12%
4	22	12%
5	34	18%
6	11	6%
7	14	8%
8	5	3%
9	1	1%
10	1	1%

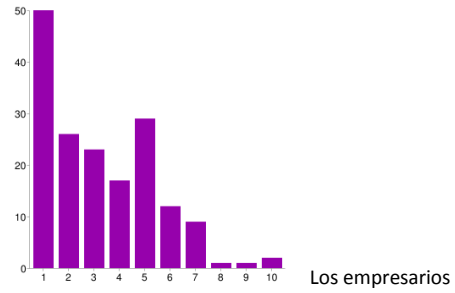


1	53	29%
2	25	14%
3	22	12%
4	13	7%
5	30	16%
6	17	9%
7	5	3%
8	5	3%
9	0	0%
10	0	0%

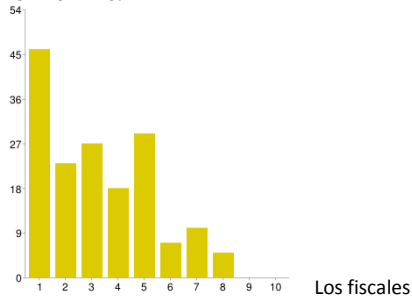
Resultados de las encuestas de AVENes desde 2011 a principios de 2015



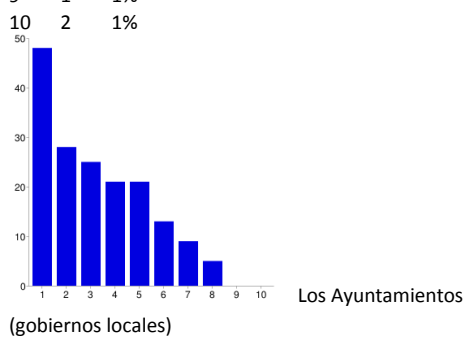
1	42	23%
2	19	10%
3	27	15%
4	21	11%
5	32	17%
6	10	5%
7	11	6%
8	6	3%
9	1	1%
10	0	0%



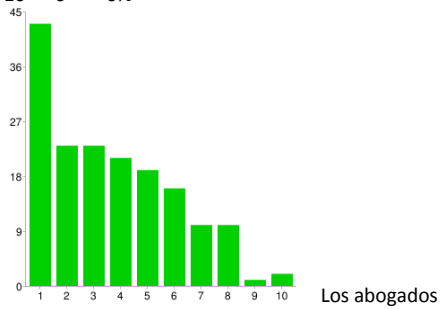
1	50	27%
2	26	14%
3	23	13%
4	17	9%
5	29	16%
6	12	7%
7	9	5%
8	1	1%
9	1	1%
10	2	1%



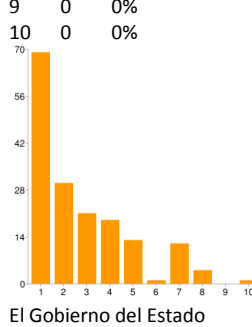
1	46	25%
2	23	13%
3	27	15%
4	18	10%
5	29	16%
6	7	4%
7	10	5%
8	5	3%
9	0	0%
10	0	0%



1	48	26%
2	28	15%
3	25	14%
4	21	11%
5	21	11%
6	13	7%
7	9	5%
8	5	3%
9	0	0%
10	0	0%

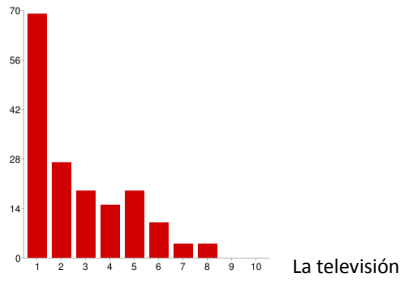


1	43	23%
2	23	13%
3	23	13%
4	21	11%
5	19	10%
6	16	9%
7	10	5%
8	10	5%
9	1	1%
10	2	1%

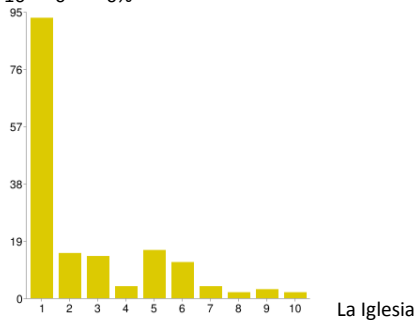


1	69	38%
2	30	16%
3	21	11%
4	19	10%
5	13	7%
6	1	1%
7	12	7%
8	4	2%
9	0	0%
10	1	1%

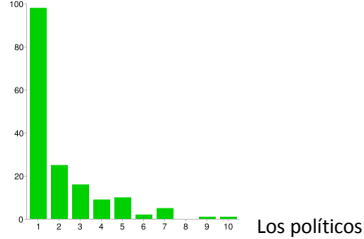
Resultados de las encuestas de AVENes desde 2011 a principios de 2015



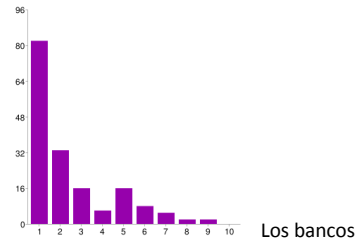
1	69	38%
2	27	15%
3	19	10%
4	15	8%
5	19	10%
6	10	5%
7	4	2%
8	4	2%
9	0	0%
10	0	0%



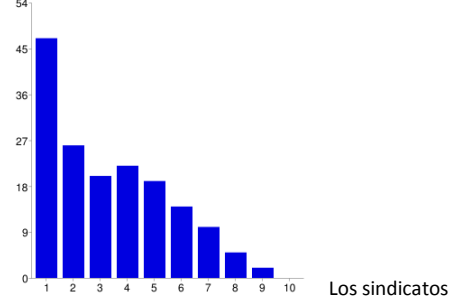
1	93	51%
2	15	8%
3	14	8%
4	4	2%
5	16	9%
6	12	7%
7	4	2%
8	2	1%
9	3	2%
10	2	1%



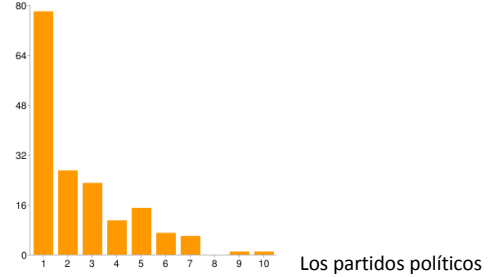
1	98	53%
2	25	14%
3	16	9%
4	9	5%
5	10	5%
6	2	1%
7	5	3%
8	0	0%
9	1	1%
10	1	1%



1	82	45%
2	33	18%
3	16	9%
4	6	3%
5	16	9%
6	8	4%
7	5	3%
8	2	1%
9	2	1%
10	0	0%

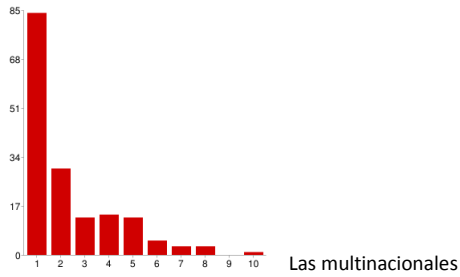


1	47	26%
2	26	14%
3	20	11%
4	22	12%
5	19	10%
6	14	8%
7	10	5%
8	5	3%
9	2	1%
10	0	0%



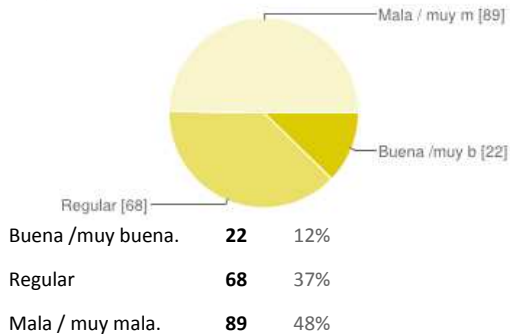
1	78	42%
2	27	15%
3	23	13%
4	11	6%
5	15	8%
6	7	4%
7	6	3%
8	0	0%
9	1	1%
10	1	1%

Resultados de las encuestas de AVENes desde 2011 a principios de 2015

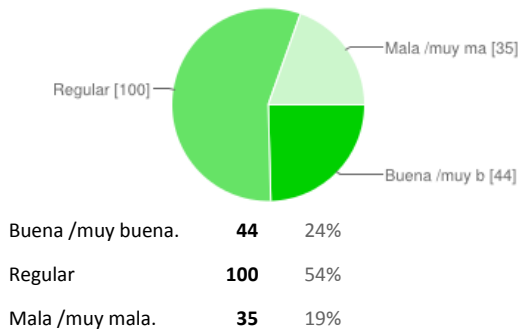


1	84	46%
2	30	16%
3	13	7%
4	14	8%
5	13	7%
6	5	3%
7	3	2%
8	3	2%
9	0	0%
10	1	1%

33. ¿Cómo calificaría Vd. la situación económica actual?



34. ¿Y cómo calificaría Vd. su situación económica personal en estos momentos?



35. ¿Cree Vd. que finalmente las generaciones más jóvenes vivirán peor o mejor de lo que han podido hacerlo sus padres?



Algo peor	40	22%
Bastante peor	22	12%

36. ¿Se definiría Vd. como una persona religiosa?



37. Imagine una escala ideológica izquierda / derecha de 0 a 10, en la que 0 es la extrema izquierda y 10 la extrema derecha. ¿En qué punto de esta escala se situaría Vd.?

ninguna pero si tuviera que decir un numero seria 5

3
2
1
0
7
6
5
4
9
8
?

3/04/2013

En el 5. Pero porque sea de centro, si no porque no me identifico con unos ni con otros

derecha

media

En algunas cosas 2 y en otras 8. Así que la media 5

5/06/2012

38. ¿Practica Vd. o ha utilizado alguna vez?

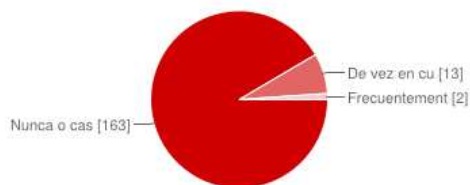
Sexting:



Resultados de las encuestas de AVENes desde 2011 a principios de 2015

Frecuentemente / a menudo **3** 2%

Cibersexo:

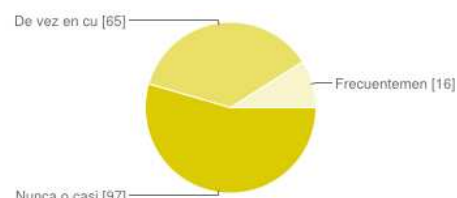


Nunca o casi nunca **163** 89%

De vez en cuando **13** 7%

Frecuentemente / a menudo **2** 1%

Visitar páginas de contenido erótico:

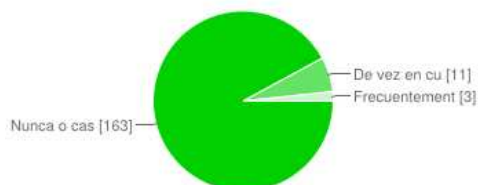


Nunca o casi nunca **97** 53%

De vez en cuando **65** 35%

Frecuentemente / a menudo **16** 9%

Probar juguetes eróticos:



Nunca o casi nunca **163** 89%

De vez en cuando **11** 6%

Frecuentemente / a menudo **3** 2%

Uno que dijo practicar sexting, cibersexo y visitar páginas de contenido erótico frecuentemente o a menudo se calificó como "autosexual" y no como "asexual". Esta misma persona dijo probar juguetes eróticos nunca o casi nunca. Los que dijeron practicar cibersexo frecuentemente o a menudo se calificaron uno como "autosexual" y otro como "Gray-A" (Grisexual). De los que dijeron practicar cibersexo de vez en cuando 8 dijeron ser "Gray-A", 2 autosexuales y 3 asexuales. De los que dijeron practicar Sexting frecuentemente dos dijeron ser "Gray-A" y uno "Autosexual". Y de vez en cuando, los 3 "Gray-A". Sólo un "asexual" dijo ver páginas de contenido erótico a menudo y 33 dijeron hacerlo de vez en cuando. En cuanto a juguetes sexuales ningún asexual dijo a menudo y uno dijo de vez en cuando.

39. ¿A qué edad diría Vd. que fue consciente de su orientación sexual?

Antes de los 10 años **28** 15%

Entre los 11 y los 15 años **31** 17%

Entre los 16 y los 20 años **64** 35%

Entre los 21 y los 25 años **24** 13%

Entre los 26 y los 35 años **20** 11%

Más de 35 años **11** 6%

40. ¿Ha tenido Vd. que afrontar personalmente alguna vez problemas de pareja relacionados con su orientación sexual? En su caso ¿Cómo lo resolvieron?

Si, he tenido problemas ya que se ha mezclado la exigencia sexual de la pareja con mi asexualidad y eso ha hecho que por ambas partes nos hemos desgastado y por lo mismo, terminado la relación. hasta ahora se ha resuelto terminando la relación.

no

No se resuelve sólo se van

No se resolvió es complejo ser demisexual y la otra persona no entender esto.

Nunca he tenido pareja.

Decidi dejar la relación

No

No nunca afronte ningún problema.

Terminando la relación.

No tuve problemas.

si, se termino la relación

Si, se rompio la pareja.

Si. Mi falta de apetito sexual. Dejando la relación.

algunos se fueron ,por que nunca supe que me pasaba , cambie bastante de parejas con el ultimo , vivimos a 1200 km de distancia

Mi pareja de ese entonces lo acepto, pero teníamos algunos juegos sexuales.

Terminando la relación. Cada quien por su lado, o por lo menos yo asi lo resolví, no estaba dispuesta hacer mas algo que no me gusta y aunque la otra parte siempre trata de convencerte y cree firme que vas a cambiar yo no.

No tengo pareja. Es difícil explicarle a alguien que quieres estar con esa persona pero que el sexo no te interesa. Y mucho más difícil aún que lo acepte. Por lo que si he querido estar con alguien (tuve pareja muchos años) he

Resultados de las encuestas de AVENes desde 2011 a principios de 2015

tenido que ceder sexualmente, es decir, renunciar muchas veces a mi demisexualidad para mantener la pareja unida.

No, nunca tuve pareja.

Sí, no se resolvió.

No hablando de tema y distanciandonos.

Cuando estuve casada tenía problemas por oponerme a tener relaciones sexuales. Me divorcí y el asunto se resolvió

Autoevaluación de los propios límites y aspiraciones y mucho diálogo

No.

nunca

Frustración por parte de mis parejas, al no lograr complacerme sexualmente. Negación ante la realidad de mi asexualidad, incredulidad. No lo hemos resuelto, mas bien mi pareja se ha resignado por el momento a la falta de sexo. Creo que aun guarda esperanzas de que mi libido se active o algo así.

ACCEDIENDO POR MI PARTE A LAS RELACIONES SEXUALES LO CUAL NO ERA AGRADABLE, FINGIENDO, EVITANDO.....NUNCA SE RESOLVIÓ HASTA LLEGAR AL DIVORCIO (ME CASÉ DOS VECES) EN PARTE PORQUE NI YO SABÍA QUE ERA ASEXUAL Y ELLOS MENOS LO ENTENDÍAN.

no, nunca

si, hubo problemas. no lo acepto me confundí, deje pasar un tiempo y mejor me aleje

No, nunca.

NO

No se resolvieron

Con sentirme hombre ninguno pero si con el sexo porque el tenía mucho libido, no se resolvió bien tuve que dejarle porque vi que no sería feliz conmigo

No aún, pero si se presenta una pareja, y con ella problemas sobre mi orientación sexual, todo dependerá de lo que se acuerde entre ambos, de la solución que se plantee.

No tengo pareja

Si. No hubo solución

He tenido, pero con el tiempo y hablando se han solucionado.

Si, hablando, con confianza, pero nunca funciona a la final

Sí. Lo resolvimos poniendo fin a la relación y siguiendo sólo como amigos.

Nunca

Nunca tuve pareja

Mi relacion se rompio por el poco interes que tenia en el sexo

Nunca he tenido pareja

es un problema en el sentido que he intentado que hubiera una relación pero no me dura el sentimiento por mi parte...

Tener la libido baja crea problemas porque las personas que me han gustado no han sentido lo mismo y han tenido otras necesidades sexuales.

no.

No

No hubo acuerdo

Separacion

En todas las relaciones que he tenido ha habido problemas relacionados con las relaciones sexuales. ¿Cómo lo resolvimos? No lo hicimos, rompimos. Desde mi experiencia, cuando una persona quiere tener relaciones sexuales y la otra no, se haga lo que se haga es siempre insatisfactorio para las dos.

NOS ENEMISTAMOS PERO VOLVIMOS A HABLARNOS AUNQUE NO QUEDO EN NADA AL FINAL, SE ABURRIO Y YO TUBE QUE HACER LO MISMO

El problema es que la gente quiere tener sexo y yo no puedo entonces todo termina.

Sí, nos separamos.

Mi pareja (mujer) quería sexo más a menudo de lo que yo podía soportar. Finalmente dejamos la relación.

Con mi pareja anterior (y no lo resolvimos), con la actual me va bien.

Al inicio me pareja aceptaba que no quisiera nada pero pasado el tiempo no lo soportó y terminamos. No se pudo arreglar, para él eran dos ideas ligadas de la mano.

Mis parejas han respetado mi asexualidad siempre y por lo mismo terminan conmigo rápidamente.

Sí. Mi expareja tenía una libido mucho más alta que yo. Se buscó una regularidad con la que estábamos a gusto los dos.

no, solo e tenido una pareja y duramos una semana.

Resultados de las encuestas de AVENes desde 2011 a principios de 2015

sin pareja

Sí. Mi pareja es muy activa sexualmente y siempre pensamos que yo era una reprimida pero cuando me dí cuenta que nunca me había atraído el sexo... al hablarlo él me entendió y ya no me presiona tanto y yo hago el esfuerzo para poder mantener alguna relación sexual. hablando y no se resolvieron

Conversando

Sí, no lograron resolverse.

No, lo aceptó.

Nunca se dió cuenta.

El primer paso fue que yo aceptara mi condición, a partir de ahí las cosas fueron más fáciles. Antes de eso se creía que el problema era emocional (falta de amor, infidelidad, hastío, etc.), pero cuando se hablaron las cosas fue mucho más fácil.

No.

No tengo pareja, dada mi situación, si no hay sexo no quieren pareja

Si. Cuando descubrí que el sexo no lo disfrutaba mucho, como mi pareja entonces era bastante sexual, fue la causa de que lo dejásemos, me sentía vacía al practicar sexo/coito. Aunque en algun momento pueda sentir alguna atracción o deseo de esa índole hacia alguien, al final no me llena, no es necesario.

nunca he tenido pareja, porque los homosexuales de este país solo buscan placer carnal.

Si. La relación se acabó por desgaste, al haber incompatibilidad sexual.

La verdad es que yo dejo de intentar estar con la mujer que quiero porqu pienso que solo soy un estorvo para ella y que no es feliz a mi lado. Cuando me precionan a tener sexo cuando ya le explique que soy asexual mejor me alejo porque pienso que ella quiere cambiar mi forma de ser y no me ascepta como soy. Y si ella va a ser feliz con alguien mas es mejor dejarla libre.

separandonos como pareja

Sí. Corté con él porque no entendíamos la relación de la misma forma.

No, no he tenido que.

No he tenido pareja.

Sí. No sentía atracción sexual, deje a mi pareja.

Tuve una pareja duramos 1 mes. porque yo tenia que enfrentar aceptar mi condicion sexual! y no estaba preparado para eso. Hoy si

Por mi parte, a largo plazo -menos de un año- se relacionó con la evidente falta de deseo... con eso tambien vino una suerte de extrañamiento por que no entendia o no sabia qué queria... no lo pudimos resolver.

Sí. Me separé.

Aceptanto mi condición...

Precion para tener relaciones sexuales , dejando a mi novio

Pedi a mi novio terminar la relacion o comprender mi asexualidad, le explique mi forma de pensar, sentir, actuar, el termino aceptandome y respetar mi forma de ser, aun resiente el haberse enamorado de una persona como yo, pero me ama de manera tan intensa que sacrifica el deseo sexual y no me exige nada.

No, al contrario. Pensé que mi pareja sería sexual y tendríamos que cortar pero me terminé enterando de que era asexual.

Sí, cuando estaba en el clóset, porque debía pretender algo que no era, con las pocas enamoradas que tuve.

El quería sexo. Yo no. El sabía que soy asexual. Se terminó la relacion por ser eso una de las causantes.

En mi única relación de pareja nunca disfruté realmente del sexo. Pensaba que era una mala amante o que ambos lo éramos. No contribuyó específicamente al fin de la relación pero para mi si fue un motivo de distanciamiento paulatino aunque yo no me percatara en ese momento.

no los eh tenido

Sí, no se resolvieron y por eso lo dejamos

Básicamente por la presión de encontrar pareja.

Si, no se resolvió, ella se fue.

terminando.

No se resolvieron. He perdido parejas por mi naturaleza sexual.

ninguno

sí... No se resolvieron

Si, principalmente por la falta de sexo. Generalmente termina en separación.

Resultados de las encuestas de AVENes desde 2011 a principios de 2015

Si, lo resolví ignorando a los que mostraban ese tipo de interés en mí

Más bien no tengo pareja porque me da miedo el sexo en pareja y el rechazo al que conlleva y los problemas que genera. Preferiría encontrar a una pareja que no quiera tener relaciones sexuales y con quien convivir a todos los otros niveles, que fuera hombre, porque me enamoro siempre de los hombres pero que no esperara nada de mí a nivel sexual, ni siquiera físico más allá de abrazos..

Somos amigos de muchos años y ha insistido hasta ahora en que seamos más que amigos y no entiende que yo solo quiero ser su amiga, él tiene 20 años más que yo y me dice que por qué no busco pareja, dice que es anormal que una persona no tenga relaciones sexuales, el caso no se ha resuelto solo se mantiene a diario las discusiones pero con los años está desistiendo de la idea. Entiendo y percibo que las causas de la homo y asexualidad son muchísimas y es muy interesante recopilar información al respecto, en lo personal pienso que deberían haber preguntas sobre posibles abusos o carencias afectivas.

ambos decidimos que lo mejor era terminar la relación debido a que éramos diferentes en nuestra forma de canalizar gustos en particulares ya en la intimidad, lo que a mí me atrae a él no y así viceversa .

41. ¿Ha tenido Ud. que afrontar personalmente alguna vez otros tipos de problemas relacionados con su orientación sexual (con la familia, amigos, en el trabajo, etc.)? ¿De qué tipo? En su caso, ¿Cómo lo resolvieron?

no

No, mi asexualidad no es mi problema, del resto tal vez, pero es problema de ellos resolverlo.

No, todo eso (familia, amigos, trabajo) no tiene nada que ver con la orientación sexual, no sé por qué debería generar problemas... como mucho, que te hagan comentarios sobre si "te echas novio", que sobran porque no es asunto suyo, pero tampoco es para tanto.

No he tenido que enfrentarlos.

No aceptación. Incomprensión. Momentos incómodos.

Sí. Fui víctima de bullying en la escuela. Terminó la escuela primaria y al pasar a la secundaria elegí una distinta que la de mis acosadores.

el único problema que me ha dado es ser tachado en ocasiones de gay o simplemente sentirme mal por no

entender por que no era igual al resto mas tras descubrir sobre la asexualidad vi las razones por las cuales esto pasaba y me quede mucho mas tranquilo sabiendo que no habia nada malo en mí

No

La incredulidad de mis amigos, aun se mantienen escépticos, me molestan con que estoy traumada, pero lo tomo a broma simplemente.

Para sentirme perteneciente a grupos (amigas, amigos) tuve muchas relaciones de pareja. Me atrae mucho la sensación que se siente cuando hay atracción por alguien (romanticismo), ya que me produce un estado increíble de energía y creatividad, pero cuando ya la cosa avanza más y el otro pide expresarse de manera sexual, a mí me entorpece, me bloquea y hace que se apague el tipo de atracción que me gusta. la atracción que me gusta es más bien energética e intelectual. Me gustan las caricias como expresión de afecto también pero cuando se van las manos a lo sexual no me gusta, no lo siento fluido.

si, las personas al no entender completamente tu orientación sexual te tienden a mirar de forma extraña, te creen en algunos casos homosexual a pesar de no serlo, porque tratan de encontrar una forma que ellos entiendan que explique tu comportamiento. lo que hice fue hablar directamente referente al tema y explicarles que era, como me sentía referente a eso, y lo que yo necesitaba de parte de ellos. por lo mismo al inicio de entablar una relación de amistad con cualquier persona dejo claro cual es mi orientación sexual para evitar mal entendidos, o situaciones incómodas.

Familiar: Solo les dije que era asexual y no me interesa tener pareja

Sí Presión para llevar lo que consideran una vida normal
Pasé de ellos

Estoy en el closet y no pienso salir nunca.

En un mundo sexualizado por la mercadotecnia y los medios de comunicación masivos el "problema" más frecuente es la burla.

Simplemente lo tomo como broma, no hago caso y espero que se cambie el tema ya que hasta la fecha nadie conoce mi orientación asexual además de los miembros de AVEN.

Resultados de las encuestas de AVENes desde 2011 a principios de 2015

no he tenido ningun problema

No nunca afronte ningun problema

Con mi familia excluyendo a mi padre me atacan para que me case

SI, la mayoría no comprenden que significa esta eleccion, y otros solo exclam que es pasajero.

fingir que estoy con alguien ante amigos, familia y trabajo
No, no lo saben.

no lo pude resolver, sigue siendo tema de discusion y no me aceptan.

El principal problema es tener que ocultarlo por falta de comprensión.

no, no hay ningun problema con mis amigos, ni familiares, ni el trabajo... No tiene nada que ver mi orientación sexual

Nunca le he contado a alguien, además de mi ex-pareja, que soy asexual

Solamente preguntas recurrentes como ¿no hay nadie que te guste? No se solucionó ni saliendo del armario como asexual.

Me miran como bicho raro y no ha cambiado.

Si, muchas veces o constantemente me veo sometida a juicios por parte de mis amigos, familiares cercanos, personas con las que comparto y hasta he sentido presión en espacios a los que asisto y participo... debido a que tengo 21 años de edad y soy mujer en una sociedad como la colombiana de características muy machistas al ver que no tengo novio, no me gusta tener contacto ni de cercanía de cuerpo o abrazos y caricias con los de mi sexo opuesto, no respondo a las insinuaciones sexuales o la presión sexual y me gusta vivir en solitario, me han preguntado directamente si soy lesbiana, me han preguntado que si me han abusado sexualmente (la respuesta es no), me preguntan que si soy catolica o reprimida (no es así de hecho me gusta leer sobre temas de sexualidad y compartirlas con personas para que salgan de la ignorancia), me insinuan que soy extraña, rara.. la presión al querer obtener una respuesta de que soy homosexual es fuerte... a lo que he respondido de frente que no soy homosexual (lesbiana) y dejo en claro que no me gusta la cercanía de cuerpos con las personas que no los disfruto y me produce repudio la idea del sexo o contacto de besos y que me

interés cero un relación con alguien. Considero a las personas como humanos que estamos en el mundo en un contenedor y debemos vivir de acuerdo a nuestra decisión individual y cada uno tiene, vive y construye su mundo, un mundo que debe respetarse. Una de mis estrategias es crear una imagen ambigua en algunas ocasiones la creo de forma directa (l actuo) otras veces inconscientemente la estoy creando... me lo han señalado (ambigua). Si me ponere a elegir entre hombres y mujeres prefiero y me identifico más con la fuerza y energía masculina considerando parametros, los hombres son más relajados, las mujeres presioan más, juzgan, critican, son dañinas en lo emocional cuando uno tiene una identidad distinta, los obres te dejan ser una vez uno pone los limites.
con mis amigos algunos lo entienden algunos no, otros solo me respetan pero vivo como soy y me siento muy bien siendo asi

Mi mamá cree que tengo miedo y que estoy confundida. A penas hablamos al respecto

no los tuve, ni tengo, solos mis padres saben mi orientación sexual

No.

Todavía no fue resuelto, mi familia no comprende la asexualidad y no sabe como manejarlo, ellos piensan que es un problema psicológico no resuelto.

nunca

Una tensión sigue a pesar de una resolución pacífica
Debo ocultarlo en el trabajo por supuesto. Disimularlo en otras ocasiones. Saben algunos amigos y la familia.

no, nunca

NO

Homofobia por parte de desconocidos, chistes homófobos por parte de conocidos, cuando le dije a mi madre que soy lesbiana no lo aceptó (aunque soy asexual tiene importancia para mí ser lesbiana porque mis hipotéticas relaciones serían con mujeres). En general el mundo es heterocentrista y altamente sexual, no descubro nada nuevo con esto, es imposible no haberse sentido discriminada en muchas situaciones.

no. ningun problema nunca

Resultados de las encuestas de AVENes desde 2011 a principios de 2015

No problemas necesariamente, pero explicar mi orientación sexual a veces confunde a mis conocidos.

nO

No, mi naturaleza sexual no es conocida en mi círculo social.

En mi familia, cuando sali como bisexual. Tuve problemas con mi madre, ella me corrio de sus casa, con el tiempo retomamos el dialogo y actualmente ella ignora el tema y yo no le presento mis amistades.

Ninguno porque no suelo hablar de mi orientacion sexual, con perosnas que no son de absoluta confianza no.

No

afrontando con crudesas mi realidad ante ellos, mi familia, exponiendo mi manera de ser y hacerles ver que como personas valgo más, y que no solo soy mi orientación sexual si no todo un conjunto de factores

Me cuestionaron y me invisibiizaron en una ONG de diversidad. Despues de ello preferi no comentarlo en mi familia. Lo saben personas muy allegadas y diversas Pensaban que era homosexual, pero no ha sido un problema.

NUNCA, PARA MI ESTO ES ALGO INTIMO, AUNQUE MI FAMILIA Y AMIGOS SE EXTRAÑAN Y A VECES CUESTIONAN COMO PUEDO ESTAR SIN SEXO Y FELÍZ POR MÁS DE 13 AÑOS.

Yo hablé pero si no me escucharon me llega altamente, no me interesa

Hasta el momento no he sufrido discriminación por lo ambigua que resulta mi orientación para la gente.

si, creo que tengo un conflicto con eso, no me interesa tener una pareja por que se que se vuelve en una carga, para estudiar, para hacer lo que a uno le gusta, para todo, viajar, no me negaría a una relación siempre y cuando me lleve el ritmo, y lo primero no sea el sexo

Mi condición sexual no ha sido fuente de problemas.

En mi caso, no. Porque ahora que conozco mi propia identidad, estoy mejor conmigo misma, no me siento un bicho raro, pero tampoco se lo he dicho a nadie, solo a mi hermana. Es más, ha sido ella la que ha descubierto que existen los asexuales y por tanto yo pertenezco a una

orientación sexual diferente y me ha orientado en este sentido.

Pues el problema es esconderlo y no hablar de ello ni con amigos ni con familiares, ellos preguntan por mi vida amorosa y solo cambio de tema o miento, no creo que tenga que hacerlo con mi familia, y con amigos todavia no veo necesidad aunque ellos saben algo.

Sí. Intentando explicar el porqué, aunque no serían problemas sino más bien que no se habían encontrado con tanta proximidad con el tema.

Sí, platique y explique mi situación, para ser aceptada y respetada.

Sí, indicando que nada puedo hacer para cambiar mi orientación sexual, que me acepten tal y como soy, y que independientemente de mi orientación o identidad sexual no me hace ni mejor ni peor persona.

Si, la creencia de que soy una lesbiana reprimida

Si algunos amigos se van de mi vida porque creen que estoy mintiendo y hacen que me sienta solo. Ademas en mi familia no hablo del tema porque me da algo de verguenza decir que soy asexual y hay veces que me siento muy triste por ser asi

No.

ninguno

ALGUNA OPINION ES MAL RECIBIDA ENTONCES NO HABLAMOS DEL TEMA, LO ENTIENDEN POCO un poco de cuestionamientos, dudas, preguntas y suposiciones... solo saber sortearlos.

Con mi madre. Le costó aceptar lo que yo era, derivó en debates y algunas pocas peleas. Con el tiempo lo entendió, aunque no completamente.

Familia, esta en discusión; amigos, no respetan más no lo comprenden.

siempre preguntan del porque no tengo novia. solo los ignoro

Sufrí un poco la poca comprensión de compañeros de vida un tanto retrogradados o cerrados de cabeza.

No, afortunadamente mis amigos me aceptan como soy.

No he tenido problemas.

No nunca he tenido problemas fuera de la pareja.

Resultados de las encuestas de AVENes desde 2011 a principios de 2015

Para mi familia no supone un problema, claro que no lo he dicho abiertamente porque yo misma soy consciente de que es algo íntimo y no necesito contarle abiertamente. Sí he podido compartir con ellos que estoy bien sin pareja y no tengo prisa por tenerla, que soy feliz así. Ellos pueden no compartir mi opinión y desear emparejarse, pero me dejan tranquila en ese aspecto y no me han dicho nunca que soy rara ni nada por el estilo.

Generalmente por mi tendencia Homo-romántica, y pasa por un proceso de aceptación al otro por como es. Por suerte exitoso.

Nunca lograron entender mi asexualidad, pero al fin y al cabo no me interesa su aprobación.

Sí, con mi familia. Mi madre hacía bromas al respecto por lo cual ya no menciono el tema.

Si, lo aceptaron con el tiempo.

He peleado con mi padre porque no cree que exista mi orientación sexual, o en ese momento no se la había aclarado, por lo que se volvió loco cuando invité amigos del sexo opuesto (yo soy menor y ellos son mayores) una noche a comer pizza y ver películas. Para resolverlo le hablé al otro día y le expliqué mi orientación sexual, sigo pensando que no me cree, pero no volvió a molestarme.

No, al no hacerlo saber. Sólo el no cumplir con las expectativas de algunos familiares puede ser un inconveniente en cierta manera.

soledad

No. Aún no lo saben..de hecho yo descubrí mi propia orientación sexual (pues ni sabía que era una "orientación")hace muy poco.

No se resolvieron.

No aceptan mi preferencia como real. No se ha resuelto.

Mis amigas me cuestionan todo el tiempo acerca de mi soledad.

La mayoría de las personas cercanas me ha aceptado como soy.

Una amiga muy sexual no podía entender porque no respondía con ella como cualquier otro hombre sexual, le dije que era asexual, así que ella lo tomó como un reto personal y al final herí su orgullo al no involucrarme en su

juego... de asexual, me consideré demisexual y finalmente gris. Después de un tiempo le expliqué lo que pasó.

Sí. He tratado de resolver esos problemas hablando, no lo he logrado del todo pero sí he progresado.

No, ningún problema. Fuera de la intimidad se me tiene como un heterosexual normal y corriente.

Siempre quieren emparejarme, y lo resuelvo alejándome de quien no me respeta

Aceptación y entendimiento de otras formas de vivir, pensar, etc.

no puedes relacionarte de forma socialmente aceptable si no practicas el sexo, puesto que es difícil mantener una pareja sin el

No comprensión por parte de amigos y familiares sexuales.

La forma como lo resolví es ya dejar de estar dando explicaciones de mi vida personal. Ya me cansé de los prejuicios de los demás.

Con los amigos y la familia que no te entiende. No se soluciona solo se hace oídos sordos.

Frecuentemente soy señalado por no querer tener sexo con ninguna chava siendo que mis compañeros se meten con la primera que ven.

Preguntas, debido a mis largos períodos de tiempo sin tener pareja. Simplemente intento evadir la respuesta con excusas como que estoy muy ocupado y no tengo tiempo para relaciones.

Sí. En una actualidad tan liberal sexualmente, la gente considera ésta orientación sexual con asombro e incredulidad, y asta con rareza y compasión. Mantengo mi asexualidad en secreto, por ahora, debido que los pensamientos de familia y amigos disponen que es lo mejor, pero cuando sea momento de admitirlo, espero que todo pueda resolverse. Aunque por ahora, con la poca información que se tiene sobre los asexuales, las posibilidades de aceptación de los círculos sociales personales parece algo difícil.

Si No se resolvieron, me trague las burlas y tratar de sacar poco el tema (Familia)

Falta de comprensión, desconocimiento de esta orientación. La mayor parte del tiempo es más sencillo no "salir del clóset".

Resultados de las encuestas de AVENes desde 2011 a principios de 2015

Esta pregunta va más para personas que socialmente son activas, que tiene familia, yo solo tengo a mi madre de 83.

Personas que pasan el suficiente tiempo junto a otras personas para que a una la puedan evaluar. Siempre he sido una persona muy solitaria pero muy cariñosa y atenta con mis vecinos.

Los ignoro

Si, tuve que enfrentar burlas y ese tipo de cosas.

42. Finalmente, ¿en qué aspectos de su vida cree que le ha ayudado conocer y participar en la Red para la Educación y la Visibilidad de la Asexualidad?

- Las respuestas escritas han sido plasmadas desordenadas, no por orden de fecha de relleno-

En encontrar una paz interior al saber que no estoy enferma

Mi último noviazgo y mi perspectiva que me tocó ver a la sociedad, principalmente jóvenes en un país de cultura hiperfálica, estando completamente fuera de esta. Sentirme parte de algo, sentir que no soy la única.

Compartir experiencias fue muy liberador.

Cada persona es un mundo diferente, no soy la única extraterrestre

Ya tenía 30 años cumplidos cuando me dio por buscar la palabra "asexual" en un buscador de Internet y ojalá lo hubiese hecho antes. Hay muchas personas adolescentes con las que no me identifico en absoluto, me parecen muy inmaduras y no tienen la suficiente experiencia para concluir que son asexuales. Yo sí me he enamorado y he visto que era imposible pensar en un futuro juntos debido a mi falta de atracción sexual. Aunque conocer la comunidad social en Internet me haya ayudado a sentirme menos sola, no es la solución para conocer en persona a nadie que sienta como yo.

Para reflexionar acerca de mi personalidad, conociendo a otros de las minorías con sus propios casos, que quizá asemejan un tanto al mío.

Estuvo bien saber que había más gente parecida ahí fuera, digamos que fue un alivio/sorpresa/alegría. Pero con el tiempo he llegado a la conclusión que un asexual tiene tantas cosas en común con otro asexual como las que puede tener con un hetero, un homo o un bisexual.

INCISOS: Pregunta 12; mi respuesta sería: "no tiene ni puede* tener pareja" *(por incapacidad, por no saber

manejar la situación, por falta de estímulos, etc... Que quizá puede ser no querer (inconscientemente)) Pregunta 13;

"no tiene hijos y no sabe si los quiere tener" Pregunta 15; lo mismo. Pero de tenerlos, "relación sexual" Pregunta 16; las dos respuestas de "no" son compatibles...

Me ayudó a conocer personas que piensan y sienten el ámbito de la sexualidad humana como yo

en aclararme mi orientación sexual y poder conocer más acerca de esto, saber que no es una enfermedad, sino solo una forma de ser y así sentirme mejor conmigo misma

Algo de la inseguridad que sentía con respecto a la asexualidad, pero sobre todo curiosidad y ganas de conocer a otras personas como yo.

En que hay gente parecida o igual a mí.

En no sentirme sola ni rara

Acabo de entrar, pero sigo sintiéndome muy sola. Un caso extraño.

Principalmente me ayudó a no sentirme sola, y ver que hay gente que le pasa lo mismo que a mí

En mi autoestima. No soy rara, no soy frígida, no estoy enferma. Soy alguien normal con gustos sexuales distintos. Es todo.

Muchísimo, mi vida ha cambiado para mejor ahora sé que no solo yo me siento así, y es bueno hablar de ellos con gente que está igual (aunque todos somos diferentes de alguna manera) hablamos sin juzgarnos ni criticarnos, compartimos experiencias y eso es bueno.

En un sentido de pertenencia y de comprensión y aceptación de la propia identidad sexual y la relación con el mundo.

En todos los aspectos sociales.

En nada hasta ahora. Con o sin REVA siempre me he sentido satisfecha conmigo misma y mi asexualidad. información

Es bueno saber que no estoy sola en esto, que hay más gente allá afuera que sabe como me siento.

Básicamente, la red me ayudó a definir cuál es exactamente mi condición sexual; aprenderla, entenderla y valorarla. identificarme, y afrontar la vida y situaciones con más confianza y saber que no tengo ningún problema

Resultados de las encuestas de AVENes desde 2011 a principios de 2015

a reconocer que la sociedad se orienta a visibilizar la diversidad sexual de las personas a través del uso de nuevas categorías lo cual ayuda mucho al reconocimiento de las orientaciones sexuales. Pero también me asusta el hecho de pensar que debo colocarme en una de las categorías etiquetándome como tal sin pensar que las personas somos transformadas a lo largo de la vida y vamos cambiando. Este etiquetamiento pareciera proponer que somos de tal forma cuando en realidad todo depende del momento, contexto, personas con las que estamos, como nos sentimos, etc.

Joder, saber que no soy un enfermo y que yo también se amar como todo el mundo, Solo que mi expresión amorosa no incluye sexo.

Pues, me ayudo a aclarar mi orientación sexual, a aceptarme finalmente y darme cuenta de que hay otros como yo. Tenía realmente mucha confusión al sentirme tan diferente, desde la pubertad, cuando mis amigas empezaron a mirar chicos, sus traseros, hacer bromas picantes.... yo de verdad me sentía ajena, algo asqueada, luego de empezar a tener relaciones sexuales me force a probar varias veces, con distintos chicos, pensando que debería gustarme en algún momento, hasta que finalmente llegue a un grupo de asexualidad con el que me sentí identificada y tranquila.

A ver que no soy el único asexual y a acabar de definirme. Pues bueno, apenas la descubro pero me agrada saber que existen este tipo de espacios que apoyan o hacen visible una condición de vida que tien a llevarse en secreto ate un mundo poco tolerante.

Me sentí reconfortada al saber no sólo que existe más gente como yo, sino que pueden estar muy cerca mío, sólo que no todos se atrevieron a salir del clóset aún.

Creo que es muy importante que te sientes sola y diferente pero puedes buscar en la red y ver que hay más gente que se siente así. Sin embargo creo que aún nos queda por recorrer un larguísimo camino, una mayor expansión en la red para que llegue a la sociedad. Además es un sentimiento como que si no se ve en la vida real se cree que no es real que haya más gente como yo, y echo de menos poder hablar con una persona real que comprenda y sienta

como yo. (En varias preguntas de esta encuesta que son excluyentes no tengo un posicionamiento rotundo, especialmente en la 17: es que contestaría las dos; desde luego que pienso que hay gente que disfruta con las relaciones sexuales, pero, ¿que no pienso que son fuente de problemas, discriminación y desigualdad? habría que estar ciega: en esta sociedad la mujer sigue siendo objeto sexual en todos los ámbitos, la discriminación y la desigualdad son abismales, en cuanto a los problemas, desde los desacuerdos que creo que todas las parejas tienen, pasando por la discriminación a todas las orientaciones sexuales que no es la heterosexual hasta llegar a las violaciones y las mutilaciones sexuales.) entender mejor mi situación, no sentirme sola, y ganar confianza para poder externarla a las personas que me rodean.

Pues no mucho, he conocido gente por aqui que comparte mis ideas y eso es bueno de alguna manera... pero yo no tengo problema con hacer amistades con la gente tengan las preferencias sexuales que tengan, me ha ayudado a hacer amistades y compartir puntos de vista pero nada mas. Yo entre mas bien a esta comunidad con la idea y esperanza de encontrar la pareja asexual que siempre pense que no existia, y me encuentro con que poca gente tiene la misma idea, la gente no quiere conocerse entre la comunidad hay mucha gente poco sociable, no se si tenga que ver con la asexualidad, pero bueno nada que no pudiera encontrar en cualquier otra pagina. Por cierto no hay un apartado de comentarios y aprovecho este punto para resaltar A MANERA DE SUGERENCIA...que en relacion a la pregunta 12 de esta encuesta mi respuesta no era ninguna de las opciones que ofrecian, creo que deberian dejar abiertas las preguntas con la opcion OTRO y poder manifestar mis preferencias porque asi lo unico que hice fue contestar algo que no era lo que yo queria (ya que no tenia otra opcion) asi los resultados de la encuesta serian mas exactos, en mi caso en cuento a la pregunta 12: YO NO TENGO PAREJA, PERO SI ME GUSTARIA TENERLA. (y esta opcion no estaba) y en la 21. no vi la opcion dejarlo en blanco. Espero sirva de algo este comentario y las respuestas de la encuesta.

Resultados de las encuestas de AVENes desde 2011 a principios de 2015

Hasta ahora tengo conocimiento y acercamiento al tema!!!

En todas!!!. Me he descubierto a mí misma que soy realmente!!.. Se ha abierto todo un mundo nuevo para mí!!.

Por ahora en ninguno

Procurar el conocimiento sobre uno mismo desde el punto de vista de las relaciones.

Darme cuenta que no había algo malo en mí que me creaba un rechazo a tener una relación con otras personas, y encontrar muchas personas que se sentían igual que yo.

Aceptarme exactamente como soy y no presionarme inconscientemente a tener que ser como una persona alosexual.

Conocer un poco más acerca de mí y que realmente llegar a tener un contacto sexual y que no sienta ganas o no tenga un libido frecuente entenderlo como algo normal en mí. Ya que para mí prácticas como la masturbación son de pleno desquite para evitar accidentes como erecciones involuntarias.

no noto demasiada ayuda, de momento

Mucho me ha ayudado me sentía un pez fuera del agua
A identificarme como asexual y a sentir que estoy protegido en cierta forma por gente que está dispuesta a cambiar la forma de pensar de la gente, buscando dar recursos para que la gente se informe y no malinterprete la palabra ASEXUAL

AUTOACEPTACIÓN, AUTOCOMPRENSIÓN.

Para sentir la vida de otra forma, verla desde otro ángulo, ser más feliz sin depender de nadie, y no tener en el futuro familia a la que deba mantener, también a comprender un mundo perverso, cruel, y monótono, así de simple, un mundo extremadamente anti HUMANO.

en saber que no soy un bicho raro, que no estoy solo, es el paso más importante, poder reconocerse y posicionarse con los demás.

A saber que no soy la única, que hay otras personas que conocen y reconocen mi naturaleza sexual y de las cuales he aprendido a sentirme cómoda con ella.

Sentirme identificada y ser parte de algo.

Conocer gente, sinceramente me he dado cuenta que existe todo tipo de gente que desea salir adelante a costa de gente intolerante.

Me ha ayudado a tomar conciencia de mi condición, que resultaba una gran frustración en mis relaciones con personas sexuales

En nada.

en saber que hay más de uno como yo

Me ha ayudado a conocer más gente con mi misma orientación sexual y no sentirme tan extraño. A compartir opiniones y experiencias en un entorno agradable, en el que no suena extraño lo que uno siente. Me ha ayudado a estar más tranquilo conmigo mismo y a aceptar la característica que me define sexualmente, más que considerarla un problema.

No me siento sola en este aspecto.

En ninguno realmente, pero es un poco relajante saber que hay más personas que no son como la mayoría...

uH ME ha ayudado a afirmar mi autoestima, ahora se que es lo que me pasa

Entenderme, aceptarme y conocer a otras personas afines.

En conocerme mejor, aceptarme tal cual soy y dejar de auto-odiarme. Y en comprender mejor a las demás personas y la gran diversidad sexual.

Conocer a más personas que pasan lo mismo que yo, entender un poco más por qué soy así y poder apoyar a personas que se encuentren en mi misma situación.

La sociología, ser estudiante de esta carrera me motiva a conocer un poco más sobre asuntos de sexualidad y qué mejor manera que apoyar un estudio de este tipo.

Conocer personas asexuales online y divertirme diariamente con ellos a pesar de que viven lejos en otros países.

A ENTENDER ESTA ORIENTACIÓN Y CONFIRMAR QUE NO ESTOY MAL NI SOLA.....GRACIAS Y DIOS LOS BENDIGA!!
NOTA: NO TENGO RELIGIÓN PUES SOY CRISTIANA (COMUNICACION PERSONAL CON CRISTO) PERO NO TIENEN OTRA OPCIÓN PARA MARCAR.

para sentirme mejor conmigo misma, al saber que no soy la única en el mundo que no le interesa el sexo y no tiene deseos ni impulsos sexuales.

Me sentí contenido y aceptado <3

En saber que existen otras personas como yo.

Para conocer el porqué soy así.

Resultados de las encuestas de AVENes desde 2011 a principios de 2015

Ser más libre para conocerme y aceptarme. También me ayudó a conocer a las demás personas.

conocerme mejor, la mayoría de los casos que he leído, se trata de homosexuales y antisociales que les parece más digno clasificarse como asexuales

En la autocomprensión

Para no poner mi orientación sexual en mi lista de defectos.

Conocer gente similar e intercambiar experiencias y también la posibilidad de conocer gente para formar una pareja asexual.

Darme cuenta que no tengo nada de malo que soy diferente pero que no soy la única

siempre me sentía fuera de lugar con el tema del sexo a mi alrededor, y mi madre, familia y grupo social me cuestionaban porque jamás me sentía atraída por alguien, o porque no tenía pareja, era algo que ni yo misma podía explicar, y esto me generó mucha inestabilidad emocional y psicológica. Al conocer y saber más sobre la asexualidad, me sentí identificada y más cómoda al saber que el problema no era yo, solo que la gente no conoce la verdadera definición de la asexualidad o la ignora. Y ahora me siento mucho mejor emocionalmente que antes, y más estable.

En conocerme a mi misma. En poder entenderme mejor

En saber que hay más gente de diversas asexualidades, resolver dudas, comunicación y conocer gente. También me siento más segura de que puede ser algo posible y que es tan aceptable como cualquier otra inclinación personal. Lo veo con más naturalidad, ahora al entender más cosas es simplemente otra parte de mí, y por eso no tiene que ser comentada a menos que salga el tema.

Descubrí que no era la única que se sentía así y ahora siento que pertenezco a un determinado grupo de seres humanos

Autoaceptación

Nada, solo saber que hay gente de todo tipo (también en este aspecto).

Es una comunidad con la que comparto la falta de interés por el sexo y es interesante ver que lo tengo en común con los hetero-románticos inclusive. A los a-románticos me cuesta entenderlos sin embargo.

Conocer experiencias similares a la mía.

Personal

En mi felicidad, mi identidad y mi aceptación personal, sobre todo. Para que los demás te acepten, primero debes aceptarte tú mismo. La Red para la Educación y la Visibilidad de la Asexualidad me ayudó en un todo de mi vida, supo responder preguntas que nadie sabía responderme ni que nadie consideraba como importantes, y me hizo conocerme un poco más. Ayudó a que supiera que hay otros como yo, y a no temer por la soledad. Saber lo que tengo después de una extenuante búsqueda, conocerme mejor y a partir de ahí poder buscar soluciones como sería una pareja asexual.

lo acabo de conocer

En mostrarme a los otros como realmente soy. En ser auténtico.

En estos momentos a entender que existen personas que no tienen interés de practicar relaciones sexuales con otras personas y que son denominados asexuales, que eso no significa que carezcan de atracción hacia uno o ambos sexos.

por medio de REVA pude conocer sobre mi orientación sexual.

Me ayudó a identificar y aceptar que la intensidad del deseo sexual es variable de persona a persona y que el mío, si bien existe, es menos intenso de que la media de los heteros o que los gays.

En muchos aspectos de mi vida.

en tener confianza en mí mismo y poder orientarme más en lo que siento y en lo que soy.

Saber que soy y estar a gusto conmigo, al menos en lo afectivo.

Personalmente nada más. Conocerme mejor y entenderme

Tener conocimiento, conciencia de mi identidad, saber que no estoy solo.

Aceptarme y no sentirme solo

SIEMPRE

que no es necesario seguir un patrón cultural, cada quien cuanto con libertad sobre sí mismo y que frente a esa diversidad realmente no hay nadie solo, realmente todos asexuales, sexuales o quien no encaje en estos tampoco

Resultados de las encuestas de AVENes desde 2011 a principios de 2015

somos humanos y por lo tal somos diversos en relación con nosotros mismo y con los demás.

Saber quien soy.

Hacer amistades, que además pueden ser duraderas en el tiempo por la mayor afinidad; ayudar a comprenderme más y aprender más sobre mí y sobre temas relacionados con la sexualidad, la asexualidad, la atracción romántica y no romántica, las relaciones humanas, etc. (por ejemplo, aprender sobre las necesidades de la sociedad en este ámbito en diferencia conmigo, o maneras de afrontar una relación de manera diferente al sentir diferente),

sincerarme con lo que quiero de verdad y reflexiones que me han hecho plantearme como quiero afrontar mi vida.

Ha sido enriquecedor.

Me hace sentir más orgulloso y contenido respecto a lo que siento.

Me he quedado tranquila: no soy la única. Además, formo parte del grupo de activistas de REVA, así que eso también me ayuda a difundir la asexualidad desde un punto de vista más objetivo y no tanto desde el punto de vista personal.

También ello me obliga a estar al día de todas las novedades con respecto al tema y eso me hace estar mejor informada.

En mi seguridad personal, saber y conocer que no es un caso alejado de la realidad; sentirme apoyada, no juzgada, entendida incluso. Hacerme feliz, por enseñarme que puedo vivir la vida acorde a como soy, sin tener que renunciar a una vida, y tampoco a mi "orientación", a mis valores y a mi carácter. Darme esperanza, de que hay una mínima oportunidad de encontrar alguien con quién compartir la vida.

ahora se que es algo normal el no sentir atracción(sexual) por otras personas y saber que hay mas como yo en otras partes del mundo.

Me ha ayudado a entender me mejor a mi mism@ y me ha dado la oportunidad de conocer a otras personas con situaciones similares, lo cual me ha ayudado mucho ya que antes pensaba que no había nadie como yo.

A conocerme mejor a mi mismo y ver que son muchos los que habemos con estas tendencias las cuales no son raras

ni males, solo otra mas de las tantas que hay y la cual debe ser aceptada y respetada como cualquier otra

He aprendido mucho sobre la asexualidad, he descubierto que más gente siente igual que yo, y otra gente siente algo parecido a mi. Para mi fue toda una liberación poder hablar con gente y explicarles como me siento. Pasé por un mar de dudas antes de conocer que hay más gente como yo.

En la afectiva con muchos de mis amigos, y también con mi autoestima al valorarme mejor sabiendo lo que soy y mis capacidades.

TENERMAS AMIGOS DE CALIDAD NO DE CANTIDAD,

COMPRENDER A TODO TIPO DE PERSONAS APRENDER A CONVIVIR SIN EXCEDER CONFIANZA SOLO LA NECESARIA

Para conocerme más a mi misma y tener más confianza de lo que soy, de lo pienso y creo. Para ser capaz de defender mis posturas y alejarme de los estereotipos que quieren imponerme sobre mis decisiones de vida.

Se que no estoy enferma, solo que soy diferente y eso es perfectamente normal, no necesito arreglarme ni curarme. de esto he tomado conciencia hace no mucho. REVA la ubiqué por mera casualidad... al respecto creo que es una pagina q

Me ayudó a definir mi orientación sexual, aunque la gente sigue creyendo que "no existe", "estoy reprimida" y otras cosas de ese estilo, hay que conseguir que los colectivos LGBTIQ locales amplíen sus términos y empiecen a concientizar sobre la asexualidad.

En ver que la sexualidad es muy diversa, y no por tener algo más baja la libido que el grueso de la población eres un bicho raro.

Saber que hay mas personas que piensan como tú y el sentimiento de no saberse solo

En mi propia aceptación como individuo, para presentarme ante los demás sin miedo a ser juzgada.

Muchos, ya que me ha aclarado muchas dudas del porqué soy diferente a mis compañeros y familiares en cuanto a deseos y reacciones en el plano sexual. Ahora me siento más tranquila y mi preocupación por mi orientación ya desapareció. Siento mayor pertenencia a un grupo y por ese motivo sé que no estoy sola.

Resultados de las encuestas de AVENes desde 2011 a principios de 2015

Saber que no estoy sola en esto en términos sociales, que soy normal, que posiblemente encuentre alguien con quien acompañar mis días futuros y que no me exigirá sexo a cambio de cariño, que podré abrazar a esa persona y sentir que su abrazo no busca más que solo expresar el afecto, sentir que somos uno, que nos pertenecemos, que cuidaremos el uno del otro, este año cumpla 50 y mis amistades no han durado más de lo que dura el estudio realizado o lo que duró el trabajo. Sueño con un compañero, como la relación que había en "Conduciendo a Miss Daisy" pero con abrazos y cariños y compartiendo todo y que los dos se sirvan mutuamente, o como en Heydi, con su abuelo. Gracias

Conocerme a mí misma y mis reacciones.

el saber que no estoy sola y que hay muchas personas como yo, que somos una parte importante en este mundo que podemos vivir felices

A sentir que hay más personas que no están dentro de ciertos estereotipos, dentro de la "normalización" pro-sexual que, parece que, impera en la sociedad actual, además de haber cierta presión, no solo a nivel social sino también personal o de pareja. Aunque al final también se ve que cada persona es un mundo, y depende de como lo quieras ver, no dejarte llevar por según que conductas, que al fin y al cabo sean de la índole que sean son contrarias a la manera de ver de cada cuál.

Apenas tengo unos días de conocer esta red y espero convertirme en abanderado, pero sin duda debo obtener mucha información y estudio para alcanzarlo.

Gracias a REVA he tenido la posibilidad de conocer a otros asexuales y conocer sus experiencias, y además me ha ayudado a conocerme mejor.

conocer y compartir experiencias con personas semejantes e interesadas en el tema me ha enriquecido internamente

Ahora me siento más confidente y se ha ido ese peso de encima que antes tenía cuando me sentía confundido porque no sabía porque no sentía atracción sexual hacia nadie. Además ahora sé que no estoy sola y que hay más personas como yo. Aunque he conocido a nadie personalmente.

Recien lo acabo de conocer! y no se si soy de verdad asexual pero me gustaria saberlo

saber que no soy la única con este tipo de pensamientos :)

ACEPTARME

Me ha dado la seguridad para saber que no es algo mal en mí, que no todos piensan que el sexo es una necesidad básica.

La conocí sólo hace una semana y todavía no participo en ella (no estoy segura si lo haré). En todo caso me ha ayudado a confirmar las dudas que tenía sobre mi verdadera identidad sexual.

Apenas acabo de llegar. No participo en nada. De momento tan solo lo utilizo como fuente de información. Muchas gracias por realizar este estudio. Parece que hay investigadores que se interesan por estas cuestiones, no siempre atractivos en el ámbito académico, al menos en el que yo conozco.

descubrir mi orientación sexual.

Ninguno.

Me ha ayudado a enterderme un poco a mí misma, ya que antes creía que yo era el problema.

me a ayudado principalmente a resolver mi identidad sexual, ya que e pasado un lapso importante de mi vida entre juicios personales errados sobre mí misma.

CONOCERME MAS Y VERDADERAMENTE LLEGAR A AMARME MAS COMO SOY

el saber que hay personas a las que le pasa lo mismo y al no intentar por todos los medios posibles como lo hacia de encontrar una pareja. esta bien no sentir y no soy extraña por sentirlo, tan solo un poco menos probable que otras personas

La acabo de conocer; pero espero aprender mucho de ella.

Seguridad en mí mismo.

me sirvió mucho ya que en un comienzo no sabía que era, ya que en la sociedad común solo se tiene como opción el ser homosexual o heterosexual y nada más... y por ellos me tomo tiempo definirme como algo... pero cuando encontré lo que era, y encontré la red para la Educación y la Visibilidad de la Asexualidad me encontré con personas igual a mí que compartían mis mismos problemas, y por ello me sirvió a sentirme acompañada no como un bicho

Resultados de las encuestas de AVENes desde 2011 a principios de 2015

raro, si no como una mas de un grupo de personas que entendía y que pasaba por mi misma condición he inseguridades.

acabo de conocerla y me da mucho gusto poder hablar y leer lo que dicen. Es interesante y me ha permitido no sentirme "rara" ni tampoco sentirme con la obligación de tener que ser como no me gusta.

A sentirme mejor y ver que hay gente que le pasa lo mismo que a mi.

a encontrarme ami mismo y otra gente que comparta mi identidad y no sentirme tan extraño y solo

RESUMEN CON GRÁFICOS DE NUESTRA ENCUESTA 2014 EN EL SEGUNDO NÚMERO DE LA REVISTA AVENIDA DE AVENes:

http://asexuality.org/sp/wiki/index.php?title=Archivo_Avenida#N.C3.BAmero_2_-_Segundo_trimestre_de_2015

OTRAS ENCUESTAS A ASEXUALES O SOBRE ASEXUALIDAD

- Más estudios aquí:
http://asexuality.org/sp/wiki/index.php?title=Resultados_de_encuestas_y_estudios_a_asexuales
- Encuesta de AVEN en inglés del 6 de octubre de 2014 al 30 de octubre de 2014. Análisis preliminar por el equipo *Asexual Census*: <https://asexualcensus.files.wordpress.com/2014/11/2014censuspreliminaryreport.pdf>
Preguntas que se realizaron: <https://asexualcensus.files.wordpress.com/2014/11/aven-survey-2014-google-forms.pdf> Gráficos comparadores entre personas dentro y fuera del espectro asexual: <https://asexualcensus.wordpress.com/2015/02/23/sexuality-of-non-ace-respondents/#more-184> Trans en la comunidad asexual: <https://asexualcensus.wordpress.com/2015/02/25/transgender-and-assigned-sex/#more-205> Más análisis de la encuesta anglófona de octubre de 2014: <https://asexualcensus.wordpress.com/>
- 2014. Höglund, Jannike; Patrick Jern, N. Kenneth Sandnabba, and Pekka Santtila. (2014). Mujeres y hombres fineses que no auto-reportan atracción sexual en los 12 meses anteriores: Prevalencia, Status de relación e historial de comportamiento sexual. Archivos de Comportamiento Sexual, 43. 879-889.
<http://link.springer.com/article/10.1007/s10508-013-0240-8#page-1>
- 2014. Fantasías sexuales y masturbación entre los individuos asexuales. Diario Canadiense de la Sexualidad Humana, 23(2), 89-95. Yule, M.A., Brotto, L.A., & Gorzalka, B.B. Universidad de Columbia Británica:
<http://prod.obgyn.ubc.ca/SexualHealth/documents/Yule,%20Brotto%20&%20Gorzalka,%202014%20-%20Sexual%20fantasy%20&%20masturbation%20among%20asexuals%20%7B%7B3575%7D%7D.pdf>
- 2014. Marcadores biológicos de la asexualidad: Mano dominante, orden de nacimiento, longitud de los dedos en hombres y mujeres auto-identificados como asexuales. Archivos de comportamiento sexual, 43(2), 299-310. Yule, M. A., Brotto, L. A. & Gorzalka, B. B. University of British Columbia:
<http://prod.obgyn.ubc.ca/SexualHealth/documents/Yule,%20Brotto%20&%20Gorzalka,%202014%20-%20Biological%20Markers.pdf>
- 2014, noviembre. Asexual Identification Scale (AIS). Test validado de identificación asexual. Yule, Morag A.; Brotto, Lori A.; Gorzalka, Boris B. University of British Columbia:
<http://psycnet.apa.org/?&fa=main.doiLanding&doi=10.1037/a0038196>
- 2013. Salud mental y actividad interpersonal en asexuales hombres y mujeres autoidentificados. Psicología y Sexualidad, 4, 136-151. Yule, M.A., Brotto, L.A., & Gorzalka, B.B. University of British Columbia:
<http://prod.obgyn.ubc.ca/SexualHealth/documents/Yule,%20Brotto%20&%20Gorzalka%202013%20Mental%20health%20&%20interpersonal%20functioning%20in%20self-identified%20asexual%20men%20&%20women%20%7B%7B3133%7D%7D.pdf>
- 2013. Aicken, Catherine ; Catherine H. Mercer & Jackie A. Cassella. (2013). ¿Quién reporta ausencia de atracción sexual en Gran Bretaña? Pruebas de encuestas nacionales de probabilidades. Psicología y Sexualidad, 4. 121-135.
<http://www.tandfonline.com/doi/pdf/10.1080/19419899.2013.774161>
- 24 de abril de 2012. "Grupo X": Pruebas de los prejuicios, deshumanización, anulación y la discriminación contra los asexuales. Estudio de Cara C. MacLinnis y Gordon Hodson:
<http://asexualawarenessweek.com/docs/AsexualityBias.pdf>
- 2012. Asexualidad: Factores de Vulnerabilidad psicológica. Diana da Silva Couto Manero de Lemos. Universidad de Aveiro.
<http://ria.ua.pt/bitstream/10773/8372/1/Tese%20Final.pdf>
- 2011. Excitación psicológica y subjetiva en mujeres asexuales. Estudio piloto en grupos de orientaciones sexuales. Archivos de comportamiento sexual, 40, 699-712. Brotto, L.A., & Yule, M. University of British Columbia:
<http://prod.obgyn.ubc.ca/SexualHealth/documents/Brotto%20&%20Yule%202011%20-%20Physiological%20&%20subjective%20sexual%20arousal%20in%20asexual%20women%20%7B%7B2675%7D%7D.pdf>
- 2010. Asexualidad: Aproximación de métodos mezclados. Archivos de comportamiento sexual, 39, 599-618. Brotto, L.A., Knudson, G., Inskip, J., Rhodes, K., & Erskine, Y. Universidad de la Columbia Británica:
<http://prod.obgyn.ubc.ca/SexualHealth/documents/Brotto%20et%20al.%202010-%20Asexuality%20...%20%7B%7B2206%7D%7D.pdf>
- Encuesta de octubre de 2011 en inglés llevada por el equipo de la Asexual Awareness Week. Análisis de resultados por Tristan Miller:
<http://www.asexualawarenessweek.com/census/SiggyAnalysis-AAWCensus.pdf>
- Encuesta de octubre de 2011 en inglés llevada por el equipo de la Asexual Awareness Week. Análisis por el equipo de la AAW:
<https://www.facebook.com/notes/asexual-awareness-week/results-of-the-asexual-community-census-2011/208581089214485>

Resultados de las encuestas de AVENes desde 2011 a principios de 2015

- Encuesta de octubre de 2011 en inglés llevada por el equipo de la Asexual Awareness Week. Análisis por y Robin Tristan Miller:
http://www.asexuality.org/wiki/index.php?title=2011_AA_W_Community_Census
- Encuesta de AVEN en inglés en 2008:
http://www.asexuality.org/home/2008_stats.html
- 2008. Scherrer, K. Coming to an Asexual Identity: Negotiating Identity, Negotiating Desire. *Sexualities*, 11, 621-641. Este estudio explora las experiencias de individuos asexuales utilizando una encuesta de internet de 102 auto-identificados como asexuales.
<http://sexualities.sagepub.com/content/11/5/621.full.pdf>
- 2007. Prause, N & Graham, C. A. *Archives of Sexual Behavior*, 36, 341-35. Muestra de 1146 individuos, 41 auto-identificados como asexuales.
<http://web.archive.org/web/20150120191131/http://www.kinseyinstitute.org/publications/PDF/PrauseGrahamPDF.pdf>
- 1994. Encuesta sobre a qué género o sexo (no) se dirigía la atracción sexual de los encuestados: Johnson, AM, Wadsworth, J, Wellings, K, and Field, J. *The National Survey of Sexual Attitudes and Lifestyles*. Blackwell Scientific Press, Oxford; 1994 . Cuando se habla de que los asexuales son aproximadamente un 1% de la población, ese dato está extraído de este estudio.

Análisis realizado por Ene Goiri

26 de enero de 2015

Modificaciones y correcciones a 09 de julio de 2015